

Kunststoff ladewagens

*Hygiënische, lichtgewicht
wagens*



Added value in healthcare logistics & IT

Kunststof ladewagens

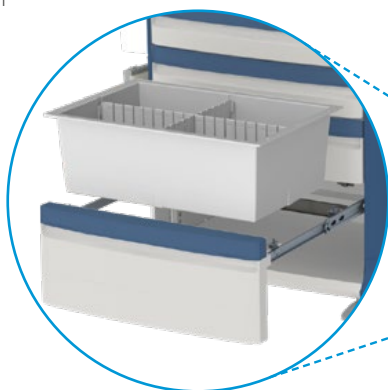
Voordelen en eigenschappen

- ✓ 100% anti-microbieel polymeer
- ✓ Modulair aanpasbaar
- ✓ Lichtgewicht wagen met een stevige basis
- ✓ Bestand tegen intensief reinigen
- ✓ Geschikt voor IT-accessoires
- ✓ Gepatenteerd ontwerp
- ✓ Ergonomisch ontwerp

De standaard in modulaire opslagsystemen

- ✓ Compatibel met ISO-norm 3394.
- ✓ Afmeting 600 x 400 mm (bxh).

De lades in de kunststof wagen zijn geschikt voor onze 50, 100, 150 en 200 mm hoge modules



Flexibiliteit

- ✓ Accessoires kunnen gemakkelijk bovenop en aan de zijkanten gemonteerd worden en aan de specifieke behoeften worden aangepast.
- ✓ Ook Healthcare IT-hardware is eenvoudig aan de wagen te koppelen met unieke accessoires.

Hygiënisch

- ✓ Gladde oppervlakken en afgeronde handgrepen, dus gemakkelijk te reinigen.
- ✓ Uitneembare bakken en manden voor gemakkelijke reiniging.
- ✓ Ladefronten zijn afneembaar voor gemakkelijke reiniging van de binnenzijde van de wagen.

Traceerbaarheid

- ✓ Elke kunststof ladewagen is voorzien van een uniek serienummer en certificaat van echtheid. Elk serienummer wordt bijgehouden in een centrale database

- om elke afzonderlijke wagen te kunnen lokaliseren.
- ✓ Indien gewenst kan er een materiaal verklaring worden verstrekt van de anti-microbiële eigenschappen van het polymeer.

Ordenen

- ✓ De combinatie met de bakken en manden, bijpassende separaties en accessoires, biedt iedereen de mogelijkheid om de ideale wagen samen te stellen.
- ✓ Alle lades zijn volledig uittrekbaar, zodat er goed zicht is op de inhoud.
- ✓ Door de volledige uittrekbaarheid van de lades zijn de modules er heel gemakkelijk in te zetten en uit te halen. Dit is van belang bij toepassing van een leeg-vol concept.

Reiniging

- ✓ De wagens kunnen handmatig gereinigd worden met neutrale reinigingsmiddelen.
- ✓ De wagen is geschikt voor reinigen en ontsmetten met de gangbare reinigings- en ontsmettingsproducten op een regelmatige basis.
- ✓ De wagen kan niet in volledig geautomatiseerde wasstraten worden gereinigd. Voor wagens die daartoe geschikt zijn, verzoeken wij u onze adviseurs te raadplegen.

Ladeconfiguraties

- ✓ De lade indeling is vrij te bepalen.
- ✓ Met de lades van 50, 100, 150 en 200 mm hoog zijn vele variaties te realiseren.
- ✓ De onderverdelingen van de modules in de lades zijn met separaties naar eigen inzicht aan te brengen.
- ✓ Lades zijn voorzien van een zelfsluitend softclose systeem.
- ✓ De centrale afsluiting voor alle lades kan aangepast worden, zodat bijvoorbeeld alleen gekozen lades worden vergrendeld.



Vergrendeling

- ✓ Optioneel is een elektronisch pincodeslot leverbaar, bijvoorbeeld om te openen met een combinatie van een code en/of personeelskaart (Mifare).
- ✓ Lade-afhankelijk slot verkrijgbaar, waarbij elke lade apart of in combinatie geopend en vergrendeld kan worden d.m.v. een verbreekzegelslot oplossing.
- ✓ Alle ladewagens beschikken over een noodslot onderaan de achterzijde. Hiermee kan in geval van nood het slot aan de voorzijde worden overbrugd. De sleutels van dit overbruggingslot worden standaard meegeleverd.

Wielen

- ✓ Super lichtlopende wielen waarvan twee met rem.
- ✓ De standaard wielen voldoen aan de gangbare eisen binnen zorginstellingen.
- ✓ De op de uiterste hoeken van de opbouw geplaatste wielen zorgen voor hoge stabiliteit.
- ✓ De wielen zijn speciaal ontwikkeld voor gebruik in het ziekenhuis met minimale opname van verontreinigingen.
- ✓ Wielen van hoge kwaliteit met een lage startweerstand maken het gemakkelijk om met de wagen te gaan rijden.
- ✓ Anti-statische wielen, dubbel loopvlak wielen of richtinggestuurde wielen zijn ook verkrijgbaar.

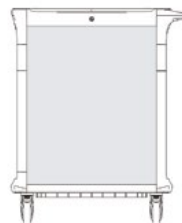
Stel zelf uw wagen samen

1 Bepaal de hoogte en kleur van de wagenbody


Zie pagina 9



914 mm



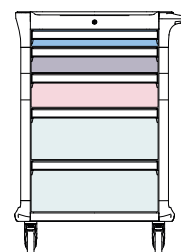


1040 mm



1165 mm

2 Bepaal de lade-indeling van de wagen

Zie pagina's 10 t/m 15



Lades van 50, 100, 150 en 200 mm

3 Bepaal de hand-greep kleur

Zie pagina's 16 & 17

Ook gele handgrepen zijn mogelijk



Lichtgrijs



Blauw



Rood

4 Bepaal de samenstelling van de topzijde van de wagen

Zie pagina's 20 & 21



Geen duwgrepen



1 of 2 duwgrepen



Uittrekbaar-werkblad

5 Vergrendeling

Zie pagina's 22 & 23

Standaard zit er op elke wagen een sleutelslot



Crashkar slot



RFID en pincode slot



Pincode slot

6 Wielen

Zie pagina's 24 & 25

Standaard is de wagen voorzien van $\varnothing 125$ mm wielen



Richtingsgestuurd



Anti-statisch



Dubbel-loopvlak

7 Accessoires

Zie pagina's 26 t/m 41

Op beide zijdes van een kunststof ladewagen passen vier tot zes accessoire rails
Zie pagina's 26 & 27



Reguliere accessoire



IT-accessoire



Labeling accessoire



Medicatie accessoire



Crashcart accessoire



Overige accessoire

Kunststof ladewagen toepassingen

Kies snel een wagen en bekijk de bijbehorende pagina

Anesthesiewagen



Stel snel deze anesthesiewagen samen, bekijk pagina 50

Reanimatiewagen



Stel snel deze reanimatiewagen samen, bekijk pagina 51

Laptop wagen



Stel snel deze laptop wagen samen, bekijk pagina 52

Pediatriewagen



Stel snel deze pediatriewagen samen, bekijk pagina 53

Isolatiewagen



Stel snel deze isolatiewagen samen, bekijk pagina 54

Medicatiewagen met of zonder IT



Stel snel deze medicatiewagen samen, bekijk pagina's 42 t/m 45

Procedurewagen met IT



Stel snel deze procedurewagen met IT samen, bekijk pagina 55

Ladewagen met IT



Stel snel deze ladewagen met IT samen, bekijk pagina's 46 t/m 49

Kunststof ladewagen samenstellen

Algemene informatie over het samenstellen

Stappenplan

Stap 1: Kies de hoogte en kleur van een wagen.

Stap 2: Bekijk daarna de pagina's met uitleg over het kunnen toepassen van de gewenste lades.

Stap 3: Kies vervolgens de kleur van de handgreep die bij de wagenbody past.

Accessoires kiezen

Stap 4: Stel de topzijde van uw wagen hier samen. Kies uit duwgrepen, uittrekbare werkbladen of voor geen van beide.

Bekijk hierna alle andere pagina's met accessoires. Voor de zijdes en/of boven het topblad.

Stap 5: Kies de versluiting van uw wagen

Stap 6: Kies de wielen die bij uw wensen passen.

Stap 7: Kies de accessoires


Standaard is de body voorzien van:

√ Sleutelslot voor centrale vergrendeling, met noodslot aan de achterzijde.

√ Twee geremde en twee ongeremde wielen van $\varnothing 125$ mm.



Stap 1: Bepaal de hoogte en kleur van de body



De verschillende hoogtes en body's

914 mm



Art. nr. 2242091410/LG
914 mm hoge kunststof wagen-
body in lichtgrijs



Art. nr. 2242091410/BL
914 mm hoge kunststof wagen-
body in blauw



Art. nr. 2242091410/RD
914 mm hoge kunststof wagen-
body in rood

1040 mm



Art. nr. 2242104010/LG
1040 mm hoge kunststof wagen-
body in lichtgrijs



Art. nr. 2242104010/BL
1040 mm hoge kunststof wagen-
body in blauw



Art. nr. 2242104010/RD
1040 mm hoge kunststof wagen-
body in rood

1165 mm



Art. nr. 2242116510/LG
1165 mm hoge kunststof wagen-
body in lichtgrijs



Art. nr. 2242116510/BL
1165 mm hoge kunststof wagen-
body in blauw



Art. nr. 2242116510/RD
1165 mm hoge kunststof wagen-
body in rood

Stap 2: Bepaal de lade indeling


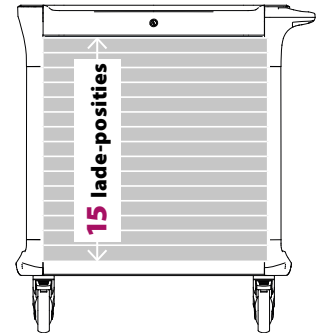
Lade indeling 914 mm hoge wagens

Afmeting heel (1/1) modulaire wagen van 914 mm hoog met duwbeugel rechts:

914 x 840 x 580 mm (hxbxd)

De lege body van de 914 mm hoge wagen heeft **15 lade-posities**. Met onderstaande lade mogelijkheden.

De kleur van de handgreep kunt u kiezen bij stap 3 op pagina 16




Art. nr. 230121050
50 mm hoge lichtgrijze lade

De lade voor 50 mm hoge modules neemt **2 lade-posities** in.

Alleen de 50 mm hoge lade kan niet op de onderste twee lade-posities.

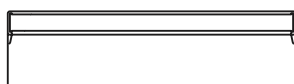
2 lade-posities



Art. nr. 230121100
100 mm hoge lichtgrijze lade

De lade voor 100 mm hoge modules neemt **3 lade-posities** in.

3 lade-posities



Art. nr. 230121150
150 mm hoge lichtgrijze lade

De lade voor 150 mm hoge modules neemt **4 lade-posities** in.


4 lade-posities



Art. nr. 230121200
200 mm hoge lichtgrijze lade

De lade voor 200 mm hoge modules neemt **6 lade-posities** in.

6 lade-posities



Art. nr. 230121025
25 mm hoge lichtgrijze sluitstrip

De sluit strip neemt **1 lade-positie** in.

1 lade-positie

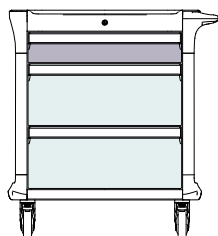


Lade-positie onderaan onbenut


Het kan voorkomen dat bij het kiezen van de gewenste lades een lade-positie onderaan onbenut blijft.

Hiervoor is de sluitstrip beschikbaar die de wagen toch afsluit en de onbenutte ruimte onderin verbergt.

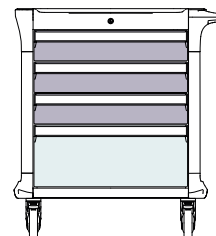
Meest gekozen lade indelingen




3 lades
1 x 100 mm
2 x 200 mm



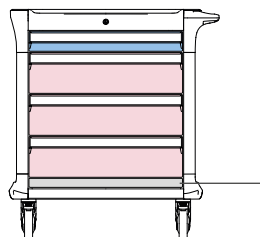
4 lades
1 x 50 mm, 1 x 100 mm
1 x 150 mm, 1 x 200 mm



4 lades
3 x 100 mm
1 x 200 mm

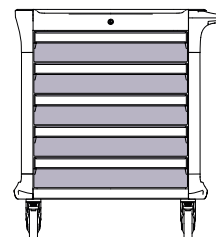


4 lades
1 x 100 mm
3 x 150 mm

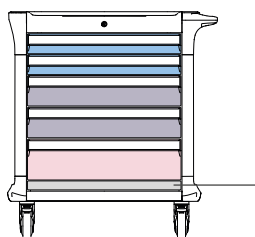


Voorbeeld incl. sluitstrip onderin

4 lades
1 x 50 mm
3 x 150 mm + sluitstrip

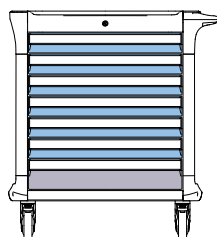


5 lades
5 x 100 mm



Voorbeeld incl. sluitstrip onderin

6 lades
2 x 50 mm, 2 x 100 mm
1 x 150 mm + sluitstrip



7 lades
6 x 50 mm
1 x 100 mm

Legenda

50 mm

100 mm

150 mm

200 mm

Lade indelingen:

Andere ladeindelingen met de 50, 100, 150 en 200 mm lades zijn ook mogelijk.

Vraag ons naar alle mogelijkheden.

Stap 2: Bepaal de lade indeling


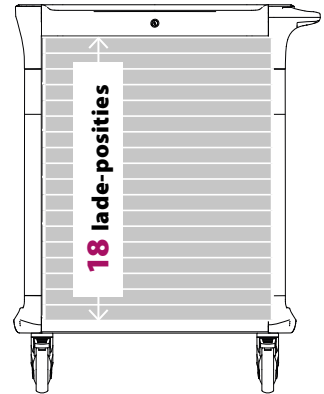
Lade indeling 1040 mm hoge wagens

Afmeting heel (1/1) modulaire wagen van 1040 mm hoog met duwbeugel rechts:

1040 x 840 x 580 mm (hxbxd)

De lege body van de 1040 mm hoge wagen heeft **18 lade-posities** om te vullen met onderstaande lades.

De kleur van de handgreep kunt u kiezen bij stap 3 op pagina 16




Art. nr. 230121050

50 mm hoge lichtgrijze lade

De lade voor 50 mm hoge modules neemt **2 lade-posities** in.

Alleen de 50 mm hoge lade kan niet op de onderste twee lade-posities.

2 lade-posities



Art. nr. 230121100

100 mm hoge lichtgrijze lade

De lade voor 100 mm hoge modules neemt **3 lade-posities** in.

3 lade-posities




Art. nr. 230121150

150 mm hoge lichtgrijze lade

De lade voor 150 mm hoge modules neemt **4 lade-posities** in.

4 lade-posities




Art. nr. 230121200

200 mm hoge lichtgrijze lade

De lade voor 200 mm hoge modules neemt **6 lade-posities** in.

6 lade-posities



Art. nr. 230121025

25 mm hoge lichtgrijze sluitstrip

De sluit strip neemt **1 lade-positie** in.

1 lade-positie

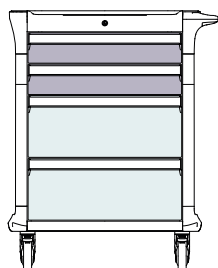


Lade-positie onderaan onbenut


Het kan voorkomen dat bij het kiezen van de gewenste lades een lade-positie onderaan onbenut blijft.

Hiervoor is de sluitstrip beschikbaar die de wagen toch afsluit en de onbenutte ruimte onderin verbergt.

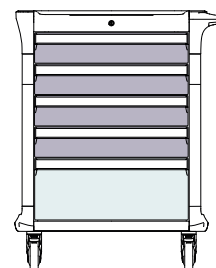
Meest gekozen lade indelingen



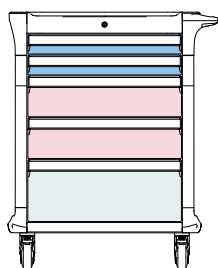
4 lades
2 x 100 mm
2 x 200 mm




4 lades
3 x 150 mm
1 x 200 mm



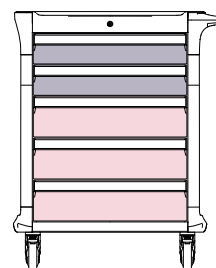
5 lades
4 x 100 mm
1 x 200 mm



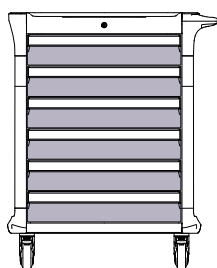
5 lades
2 x 50 mm,
2 x 150 mm, 1 x 200 mm



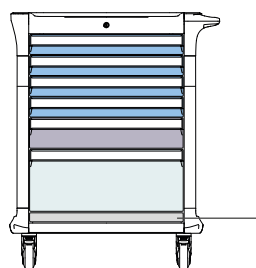
5 lades
1 x 50 mm, 2 x 100 mm
1 x 150 mm, 1 x 200 mm



5 lades
2 x 100 mm
3 x 150 mm



6 lades
6 x 100 mm



Voorbeeld incl. sluitstrip onderin

6 lades
4 x 50 mm, 1 x 100 mm,
1 x 200 mm + sluitstrip

Legenda

50 mm

100 mm

150 mm

200 mm

Lade indelingen:
Andere ladeindelingen met
de 50, 100, 150 en 200 mm
lades zijn ook mogelijk.
Vraag ons naar alle
mogelijkheden.

Stap 2: Bepaal de lade indeling


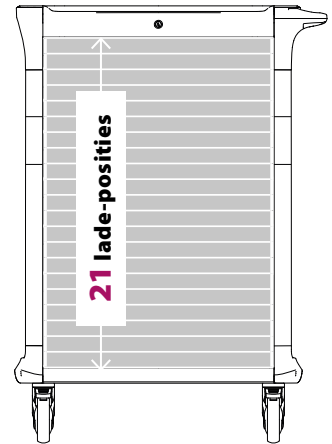
Lade indeling 1165 mm hoge wagens

Afmeting heel (1/1) modulaire wagen van 1165 mm hoog met duwbeugel rechts:

1165 x 840 x 580 mm (hxbxd)

De lege body van de 1165 mm hoge wagen heeft **21 lade-posities** om te vullen met onderstaande lades.

De kleur van de handgreep kunt u kiezen bij stap 3 op pagina 16




Art. nr. 230121050
50 mm hoge lichtgrijze lade

De lade voor 50 mm hoge modules neemt **2 lade-posities** in.

Alleen de 50 mm hoge lade kan niet op de onderste twee lade-posities.



2 lade-posities

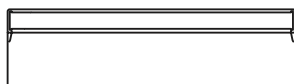


Art. nr. 230121100
100 mm hoge lichtgrijze lade

De lade voor 100 mm hoge modules neemt **3 lade-posities** in.



3 lade-posities




Art. nr. 230121150
150 mm hoge lichtgrijze lade

De lade voor 150 mm hoge modules neemt **4 lade-posities** in.



4 lade-posities




Art. nr. 230121200
200 mm hoge lichtgrijze lade

De lade voor 200 mm hoge modules neemt **6 lade-posities** in.



6 lade-posities



Art. nr. 230121025
25 mm hoge lichtgrijze sluitstrip

De sluit strip neemt **1 lade-positie** in.



1 lade-positie

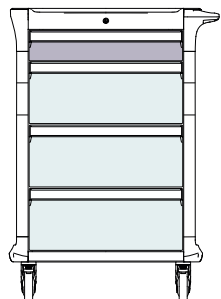


Lade-positie onderaan onbenut

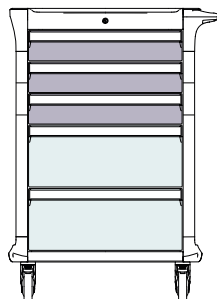
Het kan voorkomen dat bij het kiezen van de gewenste lades een lade-positie onderaan onbenut blijft.

Hiervoor is de sluitstrip beschikbaar die de wagen toch afsluit en de onbenutte ruimte onderin verbergt.

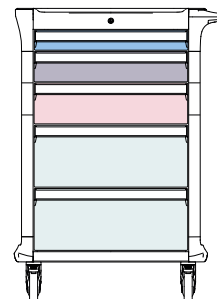
Meest gekozen lade indelingen



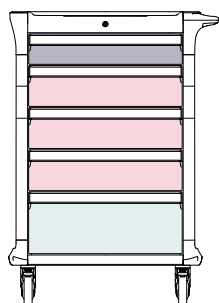
4 lades
1 x 100 mm
3 x 200 mm



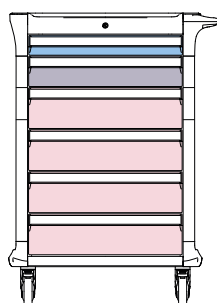
5 lades
3 x 100 mm
2 x 200 mm



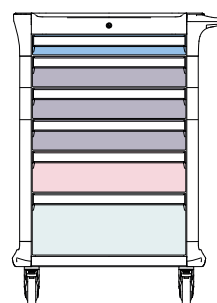
5 lades
1 x 50 mm, 1 x 100 mm
1 x 150 mm, 2 x 200 mm



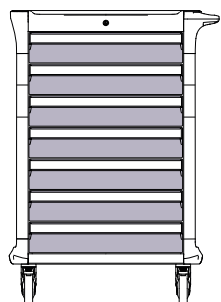
5 lades
1 x 100 mm
3 x 150 mm, 1 x 200 mm



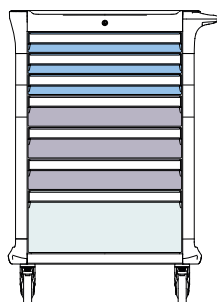
6 lades
1 x 50 mm,
1 x 100 mm, 4 x 150 mm



6 lades
1 x 50 mm, 3 x 100 mm
1 x 150 mm, 1 x 200 mm



7 lades
7 x 100 mm



7 lades
3 x 50 mm,
3 x 100 mm, 1 x 200 mm

Legenda

50 mm

100 mm

150 mm

200 mm

Lade indelingen:
Andere ladeindelingen met de 50, 100, 150 en 200 mm lades zijn ook mogelijk.
Vraag ons naar alle mogelijkheden.

Stap 3: Bepaal de kleur van de handgrepen

Handgreep kleurmogelijkheden

Lichtgrijs

Art. nr. 230221/LG

Grijze handgrepen voor de kunststof ladewagen

De lichtgrijze handgreep past goed bij de lichtgrijze, blauwe en rode kunststof ladewagens.



Blauw

Art. nr. 230221/BL

Blauwe handgrepen voor de kunststof ladewagen

De blauwe handgreep past goed bij de lichtgrijze en blauwe kunststof ladewagens.



All to know

Handgrepen

U kunt per lade aangeven welke gekleurde handgreep u wenst. Er kunnen ook combinaties gemaakt worden met andere kleuren. Houd er rekening mee dat het naderhand niet veranderd kan worden i.v.m. de montagewijze.

Rood

Art. nr. 230221/RD

Rode handgrepen voor de kunststof ladewagen

De rode handgreep past goed bij de lichtgrijze en rode kunststof ladewagens.



Geel

Art. nr. 230221/YE

Gele handgrepen voor de kunststof ladewagen

De gele handgreep past goed bij de lichtgrijze kunststof ladewagens.



Lade inhoud

Antibacteriële modulaire inhoud

All to know

Antibacteriële
modules

Lade-inhoud

Elke lade van de anti-bacteriële kunststof ladewagen kan voorzien worden van een anti-bacteriële bak van 50, 100, 150 en 200 mm hoog.

Materiaal

De lichtgrijze bakken en separaties zijn gemaakt van ABS kunststof met anti-microbieel ingrediënt.

Kleur

lichtgrijs voor de modules en bijbehorende separaties.

Reiniging

Met hand of machine kunnen de modules en separaties gereinigd worden met neutrale reinigingsmiddelen.

Temperatuur bestendigheid

Max 85°C continue
Max 95°C kortstondig

Belastbaarheid

40 kg

Wereldwijde standaard

ISO 3394

Art. nr. 11164051AB Bak 50 mm hoog, geschikt voor separaties

600 x 400 x 50 mm (b x l x h)

ABS kunststof met anti-microbieel ingrediënt, lichtgrijs



Art. nr. 11164101AB Bak 100 mm hoog, geschikt voor separaties

600 x 400 x 100 mm (b x l x h)

ABS kunststof met anti-microbieel ingrediënt, lichtgrijs



Art. nr. 11164151AB Bak 150 mm hoog, geschikt voor 150 mm hoge separaties

600 x 400 x 150 mm (b x l x h)

ABS kunststof met anti-microbieel ingrediënt, lichtgrijs



Art. nr. 11164201AB Bak 200 mm hoog, geschikt voor enkele kruislingse separatie

600 x 400 x 200 mm (b x l x h)


ABS kunststof met anti-microbieel ingrediënt, lichtgrijs



Separaties met anti-microbieel ingrediënt

Diverse hoogtes en lengtes

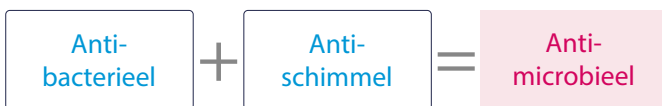
ABS kunststof met anti-microbieel ingrediënt, lichtgrijs



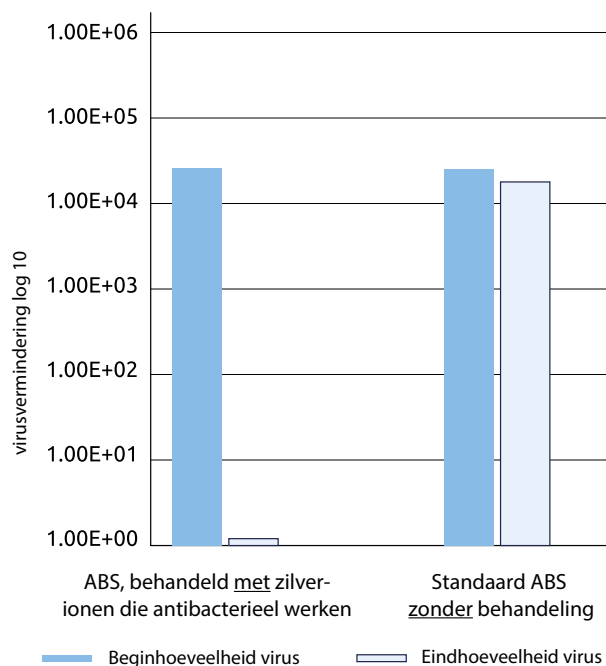
Modulehoogte	400 mm lange separatie	600 mm lange separatie
50 mm	1214005AB	1216005AB
100 mm	1214010AB	1216010AB
150 mm	1214015AB	1216015AB
200 mm	1214020AB	1216020AB

Antibacteriële bakken zijn geschikt voor gebruik in alle ziekenhuisruimtes waar kwetsbare patiënten beschermd moeten worden tegen infecties.

De bakken bieden hun hele levensduur bescherming tegen bacteriën en schimmels, en doden binnen 24 uur 99% hiervan.



Vermindering van het aantal infectieuze H1N1-virussen dat is blootgesteld aan behandelde materialen



Stap 4: Bepaal de samenstelling van de bovenzijde

Samenstelling topzijde

Topzijde van de wagens

Bij de kunststof ladewagens bestaat de mogelijkheid om te kiezen voor een duwbeugel en/of een uittrekbaar werkblad, afhankelijk van de gewenste configuratie en gebruikssituatie.

Deze flexibiliteit in configuratie maakt het mogelijk de ladewagen optimaal af te stemmen op de specifieke behoeften van de gebruiker en de werkomgeving.

Duwbeugel

Standaard wordt de ladewagen uitgevoerd met een duwbeugel aan de rechterzijde. Indien gewenst, kan de duwbeugel echter ook aan de linkerzijde worden geplaatst, aan beide zijden worden gemonteerd, of geheel worden weggelaten.

Geen duwbeugels

Er kan gekozen worden voor een wagen zonder duwbeugels.

Een wagen zonder duwbeugels heeft als voordeel dat het een kleiner vloeroppervlak nodig heeft. De wagen heeft dan een totale breedte van 770 mm.

Het kan ook dienen om meer benodigde (hogere) accessoires kwijt te kunnen, er zit immers geen duwbeugel in de weg.

Kleur	Linker paneel	Rechter paneel
Lichtgrijs	230321L/LG	230321R/LG
Blauw	230321L/BL	230321R/BL
Rood	230321L/RD	230321R/RD



Duwbeugel links

Bij het kiezen van een duwbeugel aan de linkerzijde zal aan de rechterzijde een paneel zonder duwbeugel worden gemonteerd.

De wagen heeft dan een totale breedte van 837 mm.

Linker duwbeugel	Rechter paneel	
Lichtgrijs	230421L/LG	230321R/LG
Blauw	230421L/BL	230321R/BL
Rood	230421L/RD	230321R/RD



Duwbeugel rechts

Standaard wordt de kunststof ladewagen uitgevoerd met een duwbeugel aan de rechterzijde.

De wagen heeft dan een totale breedte van 837 mm.

Rechter duwbeugel	Linker paneel	
Lichtgrijs	230421R/LG	230321L/LG
Blauw	230421R/BL	230321L/BL
Rood	230421R/RD	230321L/RD



Extra werkruimte

Uittrekbaar werkblad

Het uittrekbare werkblad kan worden toegevoegd aan de zijde waar geen duwbeugel is gemonteerd.

Wanneer de duwbeugel zich aan de rechterzijde bevindt, wordt het werkblad aan de linkerzijde geplaatst.

Bevindt de duwbeugel zich aan de linkerzijde, wordt het werkblad aan de rechterzijde geplaatst.



Duwbeugel links en rechts

Er kan gekozen worden om duwbeugels aan beide zijdes te bevestigen.

De wagen heeft dan een totale breedte van 903 mm.

Kleur	Linker duwbeugel	Rechter duwbeugel
Lichtgrijs	230421L/LG	230421R/LG
Blauw	230421L/BL	230421R/BL
Rood	230421L/RD	230421R/RD



Uittrekbaar werkblad links

400 x 260 mm (LXB), RVS

Het RVS werkblad aan de linkerzijde heeft een extra werkruimte oppervlakte van 1040 cm².

Een wagen met duwbeugel en met uitgetrokken werkblad heeft een totale breedte van 1237 mm.

Linker uittrekbaar werkblad	
Lichtgrijs	230521L/LG
Blauw	230521L/BL
Rood	230521L/RD



Uittrekbaar werkblad rechts

400 x 260 mm (LXB), RVS

Het RVS werkblad aan de rechterzijde heeft een extra werkruimte oppervlakte van 1040 cm².

Een wagen zonder duwbeugel en met uitgetrokken werkblad heeft een totale breedte van 1170 mm.

Rechter uittrekbaar werkblad	
Lichtgrijs	230521R/LG
Blauw	230521R/BL
Rood	230521R/RD

Stap 5: Vergrendeling van de wagen

Sloten oplossingen

All to know

Sloten

Reiniging sloten

Handmatig reinigen met PH neutrale reinigingsmiddelen.

Sloten oplossingen brochure

Er is een uitgebreide brochure beschikbaar over al onze sloten oplossingen voor uw wagens.

allmodul.nl/download



Art. nr. 230621000

Standaard sleutelslot t.b.v. centraal afsluiten van de kunststof ladewagen

Standaard is de wagen voorzien van een slot dat wordt bediend met sleutels.

Per wagen wordt 1 set van 2 sleutels geleverd. Ook het noodslot achterop de wagen is te bedienen met deze sleutelset.



Art. nr. 230000003

Elektronisch codeslot KL1000

33 x 136 x 28 mm (hxbxd)

De Codelocks KL1000 is een pincodeslot met alleen toetsprogrammering. Levensduur van de 2 bijgeleverde AAA-batterijen is ±100.000 inwerkstellingen. Batterijen kunnen gemakkelijk aan de buitenkant verwisseld worden.



Art. nr. LS400DHW

Elektronisch codeslot LS400

151 x 38 x 33 mm (hxbxd)

De Schlagbaum LS400 is een pincodeslot met RFID mogelijkheid (Mifare). Levensduur Lithium batterijenset 3 jaar bij 50 maal sluiten per dag / ±50.000 inwerkstellingen.

Openen

- ✓ Met pincode handmatig in te voeren door eindgebruiker.
- ✓ Met RFID personeelspas.

Programmeren

- ✓ Key-fobs
- ✓ Systemkeys
- ✓ Communicator
- ✓ Lock Manager Software

De LS400 sloten worden door ons uitgeleverd met de gewenste instellingen. Deze instellingen zullen wij voorprogrammeren.



Key-fobs



Art. nr. 23000024
Crashcar afsluiting met verbreekzegels

Speciaal voor het verzegeld afsluiten van bijvoorbeeld een crashcar, kan het standaard slot vervangen worden door het getoonde systeem.

I.c.m. de verbreekzegel is visuele controle op de afsluiting van het centrale slot mogelijk.



Art. nr. 230621001
Crashcar afsluiting met mechanische doorbreking van verbreekzegels

Speciaal voor het verzegeld afsluiten van bijvoorbeeld een crashcar.

Het mechaniek aan de binnenzijde van het slot is toegerust met een klein mesje om het verbreekzegel door te snijden d.m.v. een eenvoudige draaibeweging aan de knop van het slot.



Verbreekzegel artikelnummeroverzicht	
Donkerblauw	1410030
Rood	1410040
Geel	1410041
Wit	1410042
Oranje	1410043
Lichtblauw	1410044
Zwart	1410045
Groen	1410050



Mogelijke montage van diverse sloten
Bijvoorbeeld een Salto RFID slot

Geschikt voor SALTO SVN en SALTO Wireless.

More to know

Slotstangensysteem

Er bestaat ook de mogelijkheid om een slotstang aan de buitenzijde van de wagen te monteren. De slotstang kan over de gehele hoogte worden bevestigd of in verschillende lengtes, om lades afzonderlijk te beveiligen. Dit kan zorgen voor meer flexibiliteit en veiligheid.



Afzonderlijk lades versluiten

Zelfs per lade is een extern slotsysteem mogelijk. Vraag ons om de mogelijkheden.



Zie ook de pediatrice wagen op pagina 53

Stap 6: Wielen

Enkel loopvlak wielen

All to know

Wielen

Standaard configuratie

Standaard zitten er op de wagenbody twee geremde en twee ongeremde wielen van $\varnothing 125$ mm.

Andere eisen?

Op onze ladewagens kunnen ook andere wielen gemonteerd worden bijvoorbeeld met dubbel loopvlak. Een dubbel loopvlak geeft de ladewagen een betere wendbaarheid en een nog lagere start- en rolweerstand.

Soms worden er andere eisen gesteld aan wat wielen kunnen. Daarvoor bieden wij altijd een passende oplossing.

Art. nr. 230000217

Richting gestuurd wiel met diameter 125 mm

Het wiel is herkenbaar aan de groene remplaat en vervangt een standaard zwenkwiel.



Art. nr. 230000218

Anti-statisch wiel met diameter 125 mm

Het wiel is herkenbaar aan de gele stip en vervangt een standaard zwenkwiel.



Dubbel loopvlak wielen



Art.nr. 230700102
Dubbel loopvlak wielen Pegasus
Richtingsgestuurd en rem functie

De hoge kwaliteit $\varnothing 100$ mm wielen zijn vervaardigd uit polyamide met PUR loopvlakken.

Bij het kiezen van de functionele wielen zijn er twee voorzien van een richtingsgestuurde schopplaat en een rem.

Er hoeft maar 1 van de 2 wielen op de richtingsgestuurde functie gezet te worden.

De wagen wordt met deze wielen ongeveer 12,5 mm lager.



Om de wagen compleet te maken zijn er twee ongeremde dubbelloopvlakwielen verkrijgbaar (*Art. nr. 230700101*).

All to know

Richtingsgestuurde wielen

Hoe werkt een richtingsgestuurd wiel

Een richting gestuurd wiel wordt altijd aan de duwbeugel zijde gemonteerd en vervangt daar het standaard zwenkwiel. Nadat het pedaal is ingedrukt en gestart wordt met het duwen van de wagen klikt dit wiel vanzelf in de looprichting vast. Vervolgens zal de wagen niet snel uit de bocht vliegen. Ideaal bij zwaarder beladen wagens of wagens waarmee sneller wordt gereden over langere afstand.

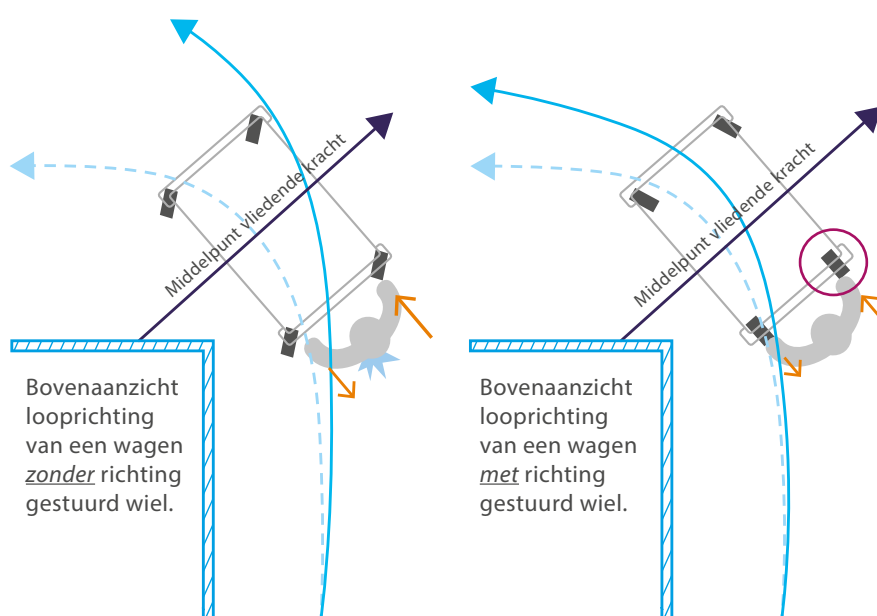
Enkele loopvlakwielen

Bij enkele loopvlakwielen is er maar 1 richtingsgestuurd wiel nodig.

Dubbel loopvlakwielen

Bij dubbel loopvlakwielen is er maar 1 richtingsgestuurd wiel nodig. Om toch twee wielen met een remfunctie te kunnen gebruiken raden wij twee van deze wielen aan.

Bovenaanzicht looprichtingen van even zwaar beladen wagens die met dezelfde hoge snelheid door een gang voortgeduwd worden.



← - - - Ideale lijn en gewenste richting ← Daadwerkelijke lijn en richting
 ↓ ↑ Uitgeoefende kracht op de wagen, pijlen staan voor trek- en duwrichting.

Stap 7: Accessoires

Accessoire rails ophangmogelijkheden

Accessoire DIN rail voor de kunststof ladewagen

285 x 25 x 10 mm (LxBxH)

De accessoire DIN rail wordt op de aangegeven plaats (positie 1 t/m 6) gemonteerd.

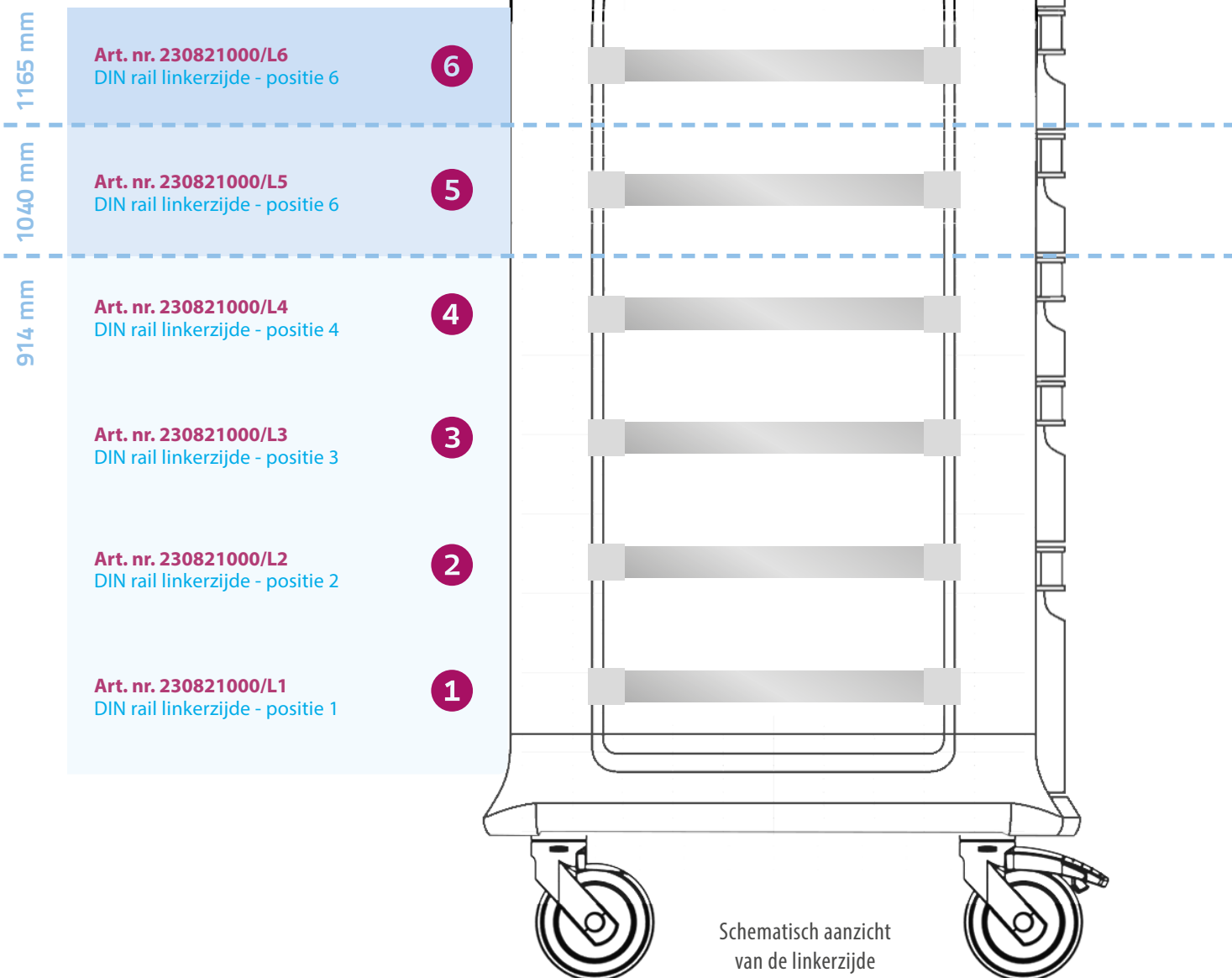


Accessoire rails plaatsing 914 mm hoge wagen

Elke kunststof ladewagen van 914 mm hoog heeft **4 posities** om een accessoire rail te hangen aan de linker- en rechterzijde. In **totaal** zijn dat **8 posities**.

Tussen de accessoire rails zitten stappen van 13 cm. Respectievelijk, 13, 26 en 39 cm.

Linkerzijde van de wagen



Accessoire rails plaatsing 1040 mm hoge wagen

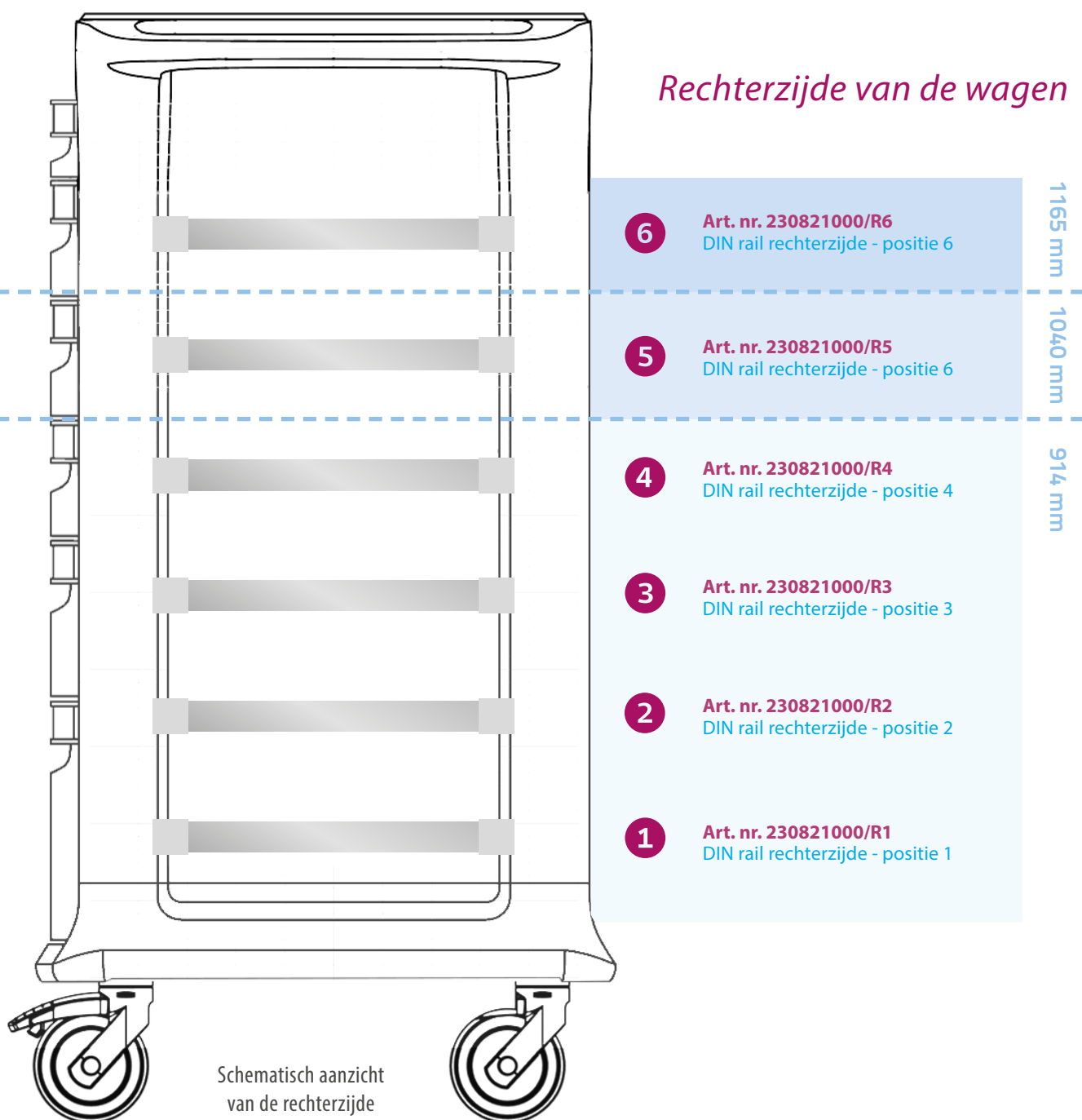
Elke kunststof ladewagen van 1040 mm hoog heeft **5 posities** om een accessoire rail te hangen aan de linker- en rechterzijde. In **totaal** zijn dat **10 posities**.

Tussen de accessoire rails zitten stappen van 13 cm. Respectievelijk, 13, 26, 39 en 52 cm.

Accessoire rails plaatsing 1165 mm hoge wagen

Elke kunststof ladewagen van 1165 mm hoog heeft **6 posities** om een accessoire rail te hangen aan de linker- en rechterzijde. In **totaal** zijn dat **12 posities**.

Tussen de accessoire rails zitten stappen van 13 cm. Respectievelijk, 13, 26, 39, 52 en 65 cm.



Stap 7: Accessoires

ABS handschoendozen systeem

All to know

ABS handschoenen-
dozen systeem

Accessoire rail

De accessoire rails moeten
separaat besteld worden.

Materiaal

Off-white ABS kunststof.
In deze handschoendoos-
houder past bijna elke
formaat doos met een
maximum van 245 x 145 x
80 mm (bxdxh).

Accessoires bij het hand- schoendoos systeem

De houder kan ook aan een
bed gehangen worden.
Daarvoor zijn speciale bed-
haken beschikbaar
(*art.nr. 230900027*).

Voor de verschillende
maten handschoenen
(XS t/m XL) worden stickers
meegeleverd. Wanneer de
stickers aan vervanging toe
zijn kunnen deze worden
bijbesteld (*art. nr. 230900028*).

Plaatsing houders

Voor het plaatsen van de
houders is het van belang
om rekening te houden met
de stand van de openingen
en de klepjes. Bij houders
in verticale positie wordt
aangeraden het klepje aan
de onderkant te paatsen.
Andere accessoires mogen
dan niet in de weg zitten.
Ook om indringen van
vocht en vuilophoping te
voorkomen.



Enkele hand-
schoendoos
houder

262 x 107 x 152 mm
(bxdxh)



Tweedubbele
handschoendoos
houder

262 x 107 x 304 mm
(bxdxh)



Driedubbele
handschoendoos
houder

262 x 107 x 456 mm
(bxdxh)

Houders	Klepje(s) achter	Klepje(s) voor	Klepje(s) boven	Klepje(s) onder	Aantal acc. rails
Enkele horizontaal 	230900021HA	230900021HV	-	-	1
Enkele verticaal 	-	-	230900021VB	230900021VO	2
Tweedubbele horizontaal 	230900022HA	230900022HV	-	-	2
Tweedubbele verticaal 	-	-	230900022VB	230900022VO	2
Driedubbele horizontaal 	230900023HA	230900023HV	-	-	2
Driedubbele verticaal 	-	-	230900023VB	230900023VO	2
Vierdubbele horizontaal 	230900024HA	230900024HV	-	-	2
Vierdubbele verticaal 	-	-	230900024VB	230900024VO	2

5- of meervoudige handschoendozenhouders nodig? Vraag ons om de mogelijkheden.

Afvalbakken



Art. nr. 230900003
Afvalbak, inhoud 15 ltr

215 x 280 x 395 mm (bxdxh)
Lichtgrijze kunststof afvalbak

Fraai vormgegeven afvalbak. In verschillende posities te bevestigen aan de wagen. Er is maar een enkele accessoire rail nodig voor montage.

De accessoire rail moet separaat besteld worden.

Art.nr. 230900003B
Enkele afvalbak parallel aan de wagen

Hierbij wordt de afvalbak met de lange zijde aan de wagen gehangen in de bijbehorende ophangbeugel.

Art.nr. 230900003S
Enkele afvalbak haaks op de wagen

Hierbij wordt de afvalbak met de korte zijde aan de wagen gehangen in de daar bijbehorende ophangbeugel.

2 x Art.nr. 230900003S
Dubbele afvalbakken haaks op de wagen

Hierbij worden twee afvalbakken met de korte zijde naast elkaar gehangen in de daar bijbehorende ophangbeugels.



Kniebedienbare afvalbak

Een met de knie te bedienen afvalbak voor hygiënische toepassingen zijn ook mogelijk.

Er zijn twee varianten beschikbaar, 8 liter en 20 liter inhoud.

Vraag ons om de mogelijkheden.

All to know

Accessoires

Aantal accessoires

Aan beide zijdes passen een aantal accessoires afhankelijk van de hoogte van de wagen.

Er zal rekening moeten worden gehouden met de hoogte en ophangmogelijkheden van elke accessoire op zich.

Bij elke accessoire staat een hoogte in mm's. Ook hoeveel DIN-rails er bij de accessoire nodig zijn.

Ondelinge afstand

De onderlinge afstand tussen de accessoire rails is 130 mm.

Losse accessoire

Besteldt u een losse accessoire? Bekijk dan hoeveel DIN-rails u erbij nodig heeft. Deze dienen separaat besteld te worden.

Extra brede accessoire rail voor grotere capaciteit

Wanneer er extra accessoire ruimte nodig is kunnen er op een DIN-rail twee klemmen (*Art. nr. 230821001*) worden bevestigd waaraan een extra accessoire rail wordt bevestigd.

Hierdoor zouden de accessoires buiten de wagenopbouw aan de voor- of achterkant kunnen komen.

Alcohol- en zeepdispenserhouders

All to know

Desinfectiepomp-
houder en hand-
pomp

Betaalbare desinfectie- pomphouder en navulbare handpomp

Kwaliteit, gebruiksvriendelijkheid en hygiëne zijn kenmerkend voor de producten die wij leveren.

Materiaal

De houder is gemaakt van duurzaam PP.

Reiniging

De houder is goed schoon te maken met zeep en desinfectiemiddelen tot 120 graden. Desinfectiehandpompen met een diameter tot aan 70 mm passen goed in deze houder.

Art.nr. 230900030 Desinfectiepomphouder

82 x 80 x 203 mm (bx dxh), PP

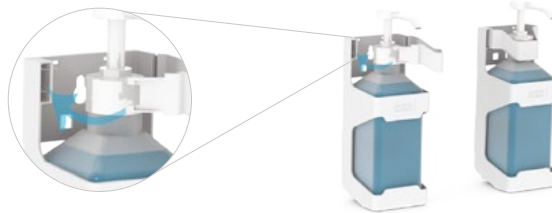
Desinfectiehandpompen met een diameter tot aan 70 mm passen goed in deze houder. Bevestig de desinfectiepomphouder aan een enkele accessoire rail.

De accessoire rail en pomp moeten separaat besteld worden.



Art.nr. 230900031 Navulbare handpomp voor desinfectiemiddelen 500 ml

De navulbare handpomp voor desinfectiemiddelen is eenvoudig in gebruik te nemen. Er past 500 ml vloeistof in. De handpomp wordt zonder inhoud geleverd.



De handpompen zijn eenvoudig te verwisselen in de houder met het verborgen klik-mechanisme.

Art. nr. 230000038 Handalcohol / zeep dispenser 500 ml met opvangbakje

80 x 80 x 320 mm (bx dxh),
incl. elleboogbediening

Monteerbaar op speciale aluminium staander of te bevestigen met klem op de accessoire rail.*

Art. nr. 230000039 Handalcohol / zeep dispenser 1000 ml met opvangbakje

90 x 90 x 370 mm (bx dxh),
incl. elleboogbediening

Monteerbaar op speciale aluminium staander of te bevestigen met klem op de accessoire rail.*

**De accessoire rail moet separaat besteld worden.*



Zuurstoffeshouders



Art. nr. 230900041

Kunststof zuurstoffles houder

125 x 140 mm (maximale breedte en diepte van het onderste plateau)

De twee onderdelen van deze zuurstoffleshouder kunnen afzonderlijk van elkaar worden gemonteerd op de twee benodigde accessoire rails. Op de houder passen flessen met een diameter tot 110 mm.

De accessoire rails moeten separaat besteld worden.

914 mm

Op de 914 mm hoge wagen kan er een houder worden geplaatst in drie hoogtes i.c.m. 2 accessoire rails.

NB: 13 cm, 26 cm en 39 cm bevestigingshoogte.

1040 mm

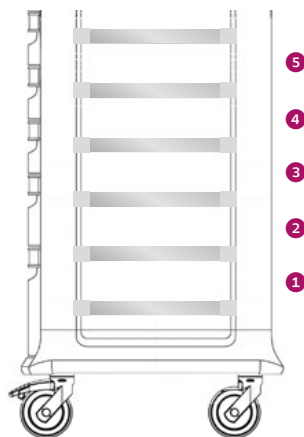
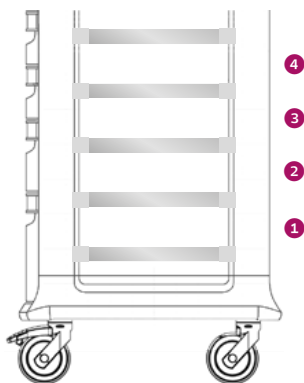
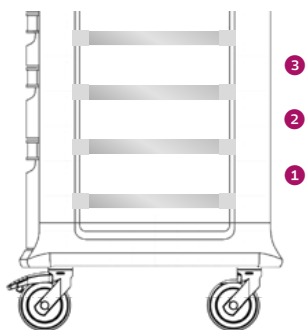
Op de 1040 mm hoge wagen kan er een houder worden geplaatst in vier hoogtes i.c.m. 2 accessoire rails.

NB: 13 cm, 26 cm, 39 cm en 52 cm bevestigingshoogte.

1165 mm

Op de 1165 mm hoge wagen kan er een houder worden geplaatst in vijf hoogtes i.c.m. 2 accessoire rails.

NB: 13 cm, 26 cm, 39 cm, 52 cm en 65 cm bevestigingshoogte.



All to know

Kunststof zuurstoffleshouder

Materialen

Gecoat staal in de kleur wit.

De kunststof trekband is zwart.

Bevestigingsmogelijkheden van de zuurstoffleshouder

Gashoudende containers zoals bijvoorbeeld zuurstofflessen kunnen in verschillende hoogtes worden gemonteerd aan de kunststof ladewagens.

Rekening houdend met de hoogte van een enkele fles en de hoogte van een wagen kunnen er flessen van diverse hoogtes worden bevestigd. Een duwgriep of uittrekbare lade/werkblad mag dan niet in de weg zitten van de bovenzijde van zo'n fles.

De bevestigingshoogte betreft een veelvoud van de 13 cm ruimte tussen de benodigde accessoire rails. Een fles kan een afwijkende hoogte hebben.

Vraag ons om hulp bij het samenstellen van uw wagen.



Art. nr. 230000080

Universele RVS zuurstoffleshouder

170 x 97 x 370 mm (bxdxh)
RVS 316 kwaliteit

Deze houder kan eenvoudig en zonder gereedschap aan twee accessoire rails gehangen worden.

De spanbanden zijn voorzien van klittenbandsluiting.

De accessoire rails moeten separaat besteld worden.

Naaldencontainerhouders

All to know

Naaldencontainer-
houders

Materiaal

RVS 316 kwaliteit

Kleur

Zilverkleurig verchroomd

Reiniging

De houders en
klemschroef kunnen
handmatig gereinigd
worden met neutrale
reinigingsmiddelen.

Universele naaldencontainerhouders

Voor vormen van contain-
ers die wij niet in ons
assortiment hebben zijn
er twee universele naal-
dencontainer houders
beschikbaar.

Er zijn twee hoogtes om
uit te kiezen.

Art. nr. 230000190

Klemschroef voor naaldcontainerhouder i.c.m.
de accessoire rail

De houder klemt zich op de accessoire rail.
Vervolgens kan een RVS naaldencontainer-
houder erin geplaatst worden.

Met de stelknop kan de hoogte van de
houder en de richting aangepast worden.

*De accessoire rail en een naaldcontainerhouder
moeten separaat besteld worden.*



Art. nr. 230000001

Naaldencontainerhouder halfrond

RVS halfrond 130 x 130 mm



Art. nr. 230000005

Naaldencontainerhouder vierkant

RVS 200 x 200 mm



Art. nr. 230000069

Naaldencontainerhouder klein vierkant

RVS 150 x 150 mm





Art. nr. 230000071
Naaldencontainerhouder rechthoekig

RVS 100 x 180 mm



Art. nr. 230000072
Naaldencontainerhouder ovaal

RVS 240 x 160 mm



Art. nr. 230000081
Universele naaldencontainerhouder

RVS 140 x 125 x 75 mm (hxbxd)

De RVS plaat klemt zich vast aan de accessoire rail. Er is op de houder geen klemschroef nodig. Om de naaldencontainer te klemmen wordt een spanband met klittenbandsluiting gebruikt. Voor gebruik bij een kunststof ladewagen is er een enkele accessoire rail nodig.

De accessoire rail moet separaat besteld worden.



Art. nr. 230000081E
Naaldencontainerhouder met aantrekband

Gecoat staal 260 x 205 x 115 mm (hxbxd), lichtgrijs

Door dit systeem met trekband kunnen er naaldencontainers met verschillende afmetingen gebruikt worden. Voor gebruik bij een kunststof ladewagen is er een enkele accessoire rail nodig.

De accessoire rail moet separaat besteld worden.

All to know

Overige naaldencontainerhouders

SharpSafe

Wij kunnen ook een universele naaldencontainerhouder van SharpSafe leveren (*Art. nr. 230000082*), vraag ons om meer informatie.

Voor bevestiging aan een accessoire rail is er een aparte DIN clip nodig (*Art. nr. 230000083*).

De SharpSafe houder is ook geschikt voor voor muurbevestiging.

Overige formaten

Wanneer er een ander formaat nodig is kunnen wij dit ook voor u verzorgen in dezelfde medische kwaliteit.

Zoals bijv. een houder met de afmeting 180 x 145 mm voor de SharpSafe naaldencontainers van 7 liter (*Art. nr. 230000069E*).



Of een naaldencontainerhouder met een diameter van 160 mm (*Art. nr. 230000072E*).



Of een naaldencontainerhouder van 160 x 260 mm (*Art. nr. 230000073*).



Stap 7: Accessoires

Diverse accessoires

All to know

Overige accessoires

Stekkerdoos

Wanneer er behoefte is om elektrische apparaten toe te voegen aan de wagen kan er eventueel een stekkerdoos worden gemonteerd.

De stekkerdoos voldoet aan ziekenhuisspecificaties.

Overige wensen

Wij willen graag voldoen aan uw wensen.

Vraag ons naar de mogelijkheden.

Art. nr. 230000008

Draadmand

440 x 160 x 190 mm (bxdxh)

Gerilsaneerd staaldraad, wit

Deze mand kan eenvoudig en zonder gereedschap aan een enkele accessoire rail worden gehangen.

De accessoire rail moet separaat besteld worden.



Art. nr. 230000007

Catheterhouder

102 x 102 x 450 mm (bxdxh)

Geëpoxeerd staal en acrylaat voorplaat

De catheterhouder kan eenvoudig en zonder gereedschap aan twee accessoire rails worden gehangen.

De accessoire rails moeten separaat besteld worden.



Reanimatieplank

410 x 7 x 510 mm (bxdxh)
materiaal


Er worden vier montagebeugels gemonteerd aan de achterzijde waarin de plank goed blijft hangen.

Dit artikel wordt het meest gebruikt bij een reanimatiewagen.

Reanimatieplank art. nrs.	
Verticaal opgehangen	230821010V
Horizontaal opgehangen	230821010H



Labeling




Art. nr. 1510100
Labelcover

Transparant kunststof labelhouder voor het insteken van labels met een maximale afmeting van 99 x 33 mm.

De PP labelcover houdt de label eronder schoon van vuil.

Wij leveren ook bijpassende labels (*Art. nr. 1510122*).

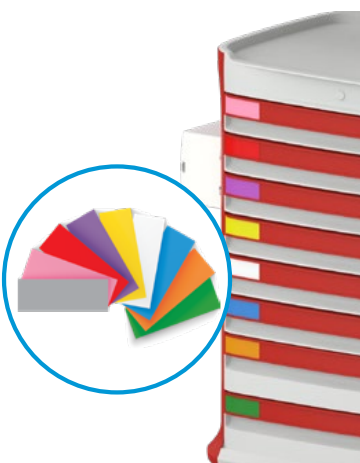


Art. nr. 1510122
Labels voor labelcover

Papieren A4-vel met 16 labels. Hierop kunt u zelf de gewenste informatie printen. De labels zijn gemakkelijk te verwisselen in de labelcover.

Deze labels passen zeer goed in de labelcover voor in de lades van de kunststof ladewagen. (*Art.nr. 1510100*).

De PP labelcover houdt de label eronder schoon van vuil.



Art. nr. 1510121
Gekleurde labelset

Kunststof kleurenlabels, in een set van 18 stuks met 9 kleuren: grijs, roze, rood, paars, geel, wit, blauw, oranje en groen.

Deze zogenoemde Broselow Scale kleurcoderingsset wordt vaak toegepast bij pediatrische omgevingen.



Stap 7: Accessoires

Boven het topblad

All to know

Topzijde

Standers en accessoires

De standers en accessoires dienen separaat besteld te worden.

Reinigen

De standers kunnen handmatig gereinigd worden met neutrale reinigingsmiddelen.

Bevestigingsklemmen

Alle accessoires die op een staander passen worden geleverd met een bevestigingsklemset.

(Art.nr. 230820101)



De bevestigingsklemmen zijn gelijk aan bestaande soortgelijke systemen.

Bevestigingsringen

De ringen waaraan de DIN-rail voor boven het topblad is bevestigd zijn ook los verkrijgbaar. Om bijvoorbeeld op maat gemaakte constructies te kunnen bevestigen.

(Art.nr. 230820102)



Art. nr. 230820100

Set standers t.b.v. de montage van accessoires

Gecoat staal

De standers hebben een lengte van 720 mm en komen na montage 560 mm boven de wagen uit.

De accessoires moeten separaat besteld worden.

De standers worden aan de binnenzijde van de wagen stevig gezekerd.



Onderlinge afstand van de inkervingen in de staander is 25 mm.

Door dit specifieke klemsysteem kunnen de gebruikte accessoires ook gemakkelijk verplaatst worden op de staander, of zelfs helemaal weggehaald zonder montagegaten achter te laten voor optimale hygiëne.



Eerst worden de bevestigingsklemmen om de staander heen geklemd op de juiste hoogte...



...vervolgens kan de gewenste accessoire handmatig bevestigd worden.



Art. nr. 230821110
Kunststof schap

PP kunststof

Het kunststof en de kleur van het schap sluiten perfect aan op de grijskleurige delen van de ladewagen. Erboven past nog precies een houder voor maximaal twee kantelbakhouders.



Het kunststof schap kan goed gebruikt worden onder de kantelbakken.



Art. nr. 230821103
DIN rail voor accessoires boven het topblad

Aluminium DIN rail voorzien van kunststof ringen waar de bevestigingsklemmen inpassen.

Aan deze DIN-rail kunnen de meeste van onze accessoires zonder montage worden bevestigd. Zoals de handschoendooshouders, desinfectiepomp houder of medische AIO PC.



Hiernaast een voorbeeld wat er zoal aan de speciale accessoire rails boven het topblad kan worden gehangen. Daarboven past bijvoorbeeld het kunststof schap.

More to know

DIN-rail boven het topblad

DIN-rails en accessoires

De DIN-rails en accessoires dienen separaat besteld te worden.

Reinigen

De DIN-rails kunnen handmatig gereinigd worden met neutrale reinigingsmiddelen.

Bevestiging

De DIN-rails voor gebruik boven het topblad worden geleverd met een bevestigingsklemset.

(Art.nr. 230820101)

Vaak worden er twee van deze accessoire DIN-rails gebruikt om de accessoires de juiste ondersteuning te bieden.

Flexibiliteit

Om meer flexibiliteit te bieden bij het gebruik van deze rail, zijn de bevestigingskokers *(Art. nr. 230820102)* en een langere DIN rail *(Art.nr. 230821104 - eenheid in cm door geven)* apart te bestellen om elke gewenste formatie te gebruiken.

Kantelbakken

All to know

Kantelbakken

Reinigen

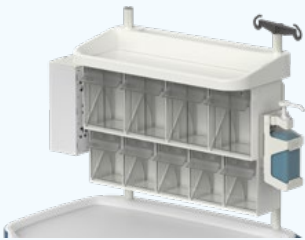
De kantelbakken en houder kunnen handmatig gereinigd worden met neutrale reinigingsmiddelen.

Extra accessoire mogelijkheden

De kantelbakken kunnen worden voorzien van extra accessoires indien nodig.

Bovenop de kantelbakken past bijvoorbeeld het schap (Art.nr. 230821110) om nog meer opslagruimte te creëren.

Aan de zijdes kan er een handschoendoosdispenser en/of een handdesinfectiepomphouder worden bevestigd.




Hiervoor is een separate houder beschikbaar (Art.nr. 230900029)

Om een infuuszakkenhouder te gebruiken i.c.m. kantelbakken is er een apart artikel beschikbaar, zie hiervoor de pagina 41.




2 rijen kantelbakken boven het topblad

Op de twee metalen staanders zijn kantelbakken in diverse samenstellingen met twee rijen kantelbakken te bevestigen.




Art. nr. 230820111 Houder voor maximaal twee kantelbakhouders

Montageset voor maximaal twee kantelbakhouders



3 rijen kantelbakken boven het topblad

Op de twee metalen staanders zijn kantelbakken in diverse samenstellingen met drie rijen kantelbakken te bevestigen.



Art.nr. 230820112 Grotere houder voor maximaal drie kantelbakhouders

Montageset voor maximaal drie kantelbakhouders





Kantelbakken voor aan de zijkant van de wagen
De kantelbakhouder voor aan de zijkant van de wagen (Art.nr. 230000027) is wit met een transparante kantelbak uit 1 geheel. Deze is verdeelbaar in meerdere compartimenten.



Kantelbakken voor heel (1/1) modulaire wagens
De kantelbakhouder is lichtgrijs (benadert RAL 7035). De handgrepen in de transparante kantelbakjes zijn blauw (benadert RAL 5002).

Aantal kantelbakken	Art.nrs.	Afmetingen (bx dxh)
1 (Verdeelbaar)	230000027	301 x 140 x 150 mm
3	230000014	601 x 198 x 238 mm
4	230000015	601 x 172 x 206 mm
5	230000016	601 x 136 x 163 mm
6	230000017	601 x 94 x 112 mm
9	230000017D	601 x 94 x 76 mm

All to know

Alternatieve kantelbakken

Kantelbakhouder met kantelbakken voor de zijkant van de wagen

De houder wordt met een montageplaat direct aan de wagen gemonteerd. Er zijn twee modellen verkrijgbaar.

Houder voor 4 kantelbakken

In de houder passen 4 separeerbare kantelbakken. Deze houder is geschikt voor de 1040 mm en 1165 mm hoge wagens.

Art. nr. 230820046



Houder voor 3 kantelbakken

In de houder passen 3 separeerbare kantelbakken. Deze houder is geschikt voor de 914 mm hoge wagen.

Art. nr. 230820045



Stap 7: Accessoires

Overige accessoires boven het topblad

All to know

VESA houder

Diagnostische apparatuur

Er is een VESA houder voor diagnostische apparatuur beschikbaar. De zwenkarm kan op verschillende hoogtes op een staander worden geplaatst.

(Art. nr. 230820121)




De draagarm kan apparatuur tot 8 kg dragen.

Art. nr. 230820131 Defibrillatorhouder

Maat van het plateau: 360 x 240 mm (BxL)
Geëpoxideerd staal, wit

Het defibrillator plateau is draaibaar middels een zeer eenvoudig klemmechanisme.

Met het bijgeleverde klittenband kan de defibrillator stevig vastgezet worden.



Art. nr. 230820132 Laptothouder i.c.m. de vesa-arm

Maat van het plateau: 300 x 250 (BxH)
Geëpoxideerd staal, zwart

De balans van de laptoparm is instelbaar op het gewicht van de laptop. De tegendruk is met een stelschroef in te stellen. Daar kan een inbussleutel voor worden gebruikt. Kabels kunnen door de arm gevoerd worden voor een nettere werkplek en goede reinigbaarheid. Met verstelbare klemmen wordt de laptop op zijn plaats gehouden.

De VESA-arm (Art. nr. 230820121) moet separaat besteld worden.





Art. nr. 23000050
Hechtmaterialenhouder

290 x 600 x 150 mm (HxBxD), RVS

De medische uitstraling van het RVS oogt fraai en robuust. De houder is geschikt voor 10 - 20 verpakkingen met hechtmateriaal.

De accessoire DIN-rails moeten separaat besteld worden.

More to know

Alternatieve infuushouder

Alternatieve infuushouder

Om een infuuszakkenhouder te gebruiken i.c.m. kantelbakken is er een apart kunststof artikel beschikbaar die in de bovenzijde van een staander past. Deze houder is niet in hoogte verstelbaar.

(Art.nr. 230820104)



Art. nr. 230820105
Infuusstandaard

Metaal met kunststof infuushouder

Deze infuuspaal is in hoogte verstelbaar. Bij dit artikel passen er geen kantelbakken bovenop de wagen.

Voor een infuushouder die bovenop de kantelbakken past is er het artikel zoals hiernaast getoond beschikbaar *(Art.nr. 230820104)*.



Art. nr. 230521001
Topblad beschermmat

690 x 450 mm (BxL)

De beschermer is een flexibele 0,7 mm dunne polymeer kunststof mat. Deze beschermt het werkblad van de kunststof ladewagen tegen zeer intensief gebruik.

Medicijnwagen

Met uitneembare medicijn cassette

Voorbeeld van een lade-indeling met een drielaags medicijn cassette.



Modulaire medicijn cassette

Meer informatie over de draagbare modulaire medicijn cassette is te vinden op pagina 44.

Lade-posities medicijn cassettes

Elke medicijn cassette staat op een lade van 50 mm middels een speciaal plateau (Art.nr. 11180636). Hieronder ziet u de meest gekozen laagsamenstellingen van de modulaire medicijn cassettes. Er staat per medicijn cassette beschreven hoeveel ladeposities deze inneemt in de kunststof ladewagen.

Lade-configuraties

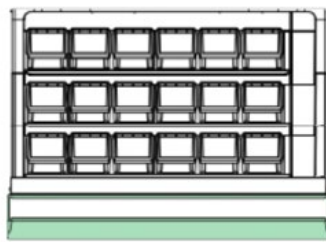
Het kan voorkomen dat bij het kiezen van de gewenste lades i.c.m. een medicijn cassette een lade-positie onbenut blijft. Hiervoor is een blindplaat beschikbaar die de wagen toch afsluit en de onbenutte ruimte verbergt. (Art.nr. 230121025)



2-laags medicijn cassette

De medicijn cassette met de aangepaste 50 mm lade neemt

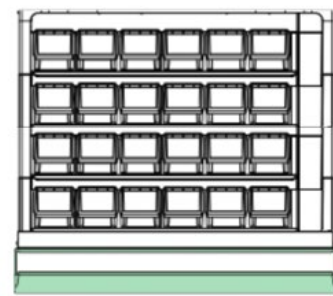
8 lade-posities in.



3-laags medicijn cassette

De medicijn cassette met de aangepaste 50 mm lade neemt

10 lade-posities in.



4-laags medicijn cassette

De medicijn cassette met de aangepaste 50 mm lade neemt

13 lade-posities in.

Overige medicijn cassette indelingen

Sommige laagsamenstellingen komen minder vaak voor, maar zijn wel mogelijk:

5-laags medicijn cassette

De medicijn cassette met de aangepaste 50 mm lade neemt

15 lade-posities in.

6-laags medicijn cassette

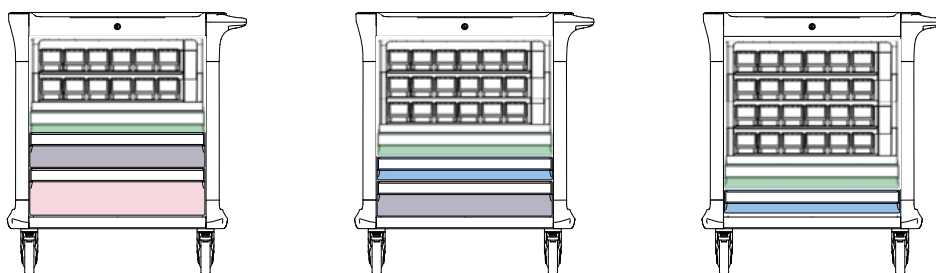
De medicijn cassette met de aangepaste 50 mm lade neemt

17 lade-posities in.

Diverse lade-indelingen mogelijk

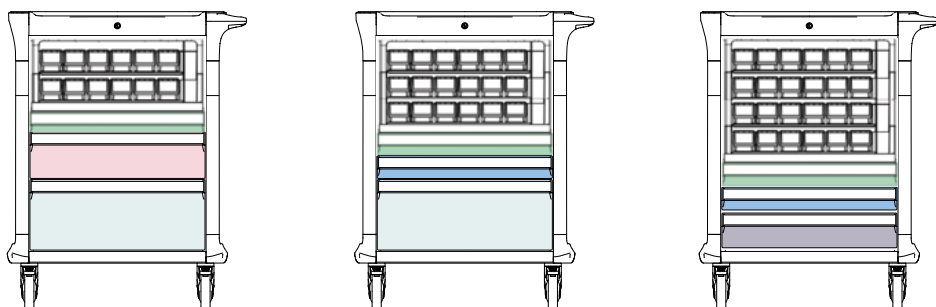
Voorbeelden van lade-indelingen 914 mm hoge wagens

De lege body van de 914 mm hoge wagen heeft **15 lade-posities** om te vullen.




Voorbeelden van lade-indelingen 1040 mm hoge wagens

De lege body van de 1040 mm hoge wagen heeft **18 lade-posities** om te vullen



Voorbeelden van lade-indelingen 1165 mm hoge wagens

De lege body van de 1165 mm hoge wagen heeft **21 lade-posities** om te vullen



Voorbeeld incl. blindplaat onderin

All to know

Lade hoogtes

50 mm hoge lade

De lade voor 50 mm hoge modules neemt **2 lade-posities** in.



100 mm hoge lade

De lade voor 100 mm hoge modules neemt **3 lade-posities** in.




150 mm hoge lade

De lade voor 150 mm hoge modules neemt **4 lade-posities** in.



200 mm hoge lade

De lade voor 200 mm hoge modules neemt **6 lade-posities** in.



Blindplaat

De blindplaat neemt **1 lade-positie** in.



Modulaire medicijncassette

All you need

Medicijncassette

Mogelijkheden

De medicijncassette is in te delen met diverse maten medicijnlades.

De medicijnlades kunnen voorzien worden van allerlei accessoires.

De versluiting van de cassette is goed geregeld met een Schlagbaum LS400 slot met RFID functie voor medicatieveiligheid.

Tevens is er een noodslot in te bouwen.

[Zie allmodul.nl/download](http://allmodul.nl/download) voor de meest recente brochure van de medicijncassette



Modulaire medicijncassette

De innovatieve draagbare modulaire medicijncassette is in de modulaire maten vormgegeven, 600 x 400 mm. Hierdoor kunnen de cassettes moeiteloos in elke wagen, stelling of kast, compatibel met het ISO 3394 systeem, worden geschoven. Verkrijgbaar in 1 t/m 6 lagen in de kleur wit met witte medicijnlades en verschillende sloten oplossingen.



Aluminium lades voor de medicijncassette

Speciaal op maat gemaakte aluminium lades voor in de modulaire medicijncassette. De lades kunnen voorzien worden van separaties indien gewenst. Hou rekening met een langere levertijd voor deze speciale aluminium lades en de separaties.



Speciale aluminium lades	Buitenafmeting B x H x D in mm	Separaties
Art.nr. 11180923 Lade over hele breedte	480 x 80 x 338 mm	Art.nr. 11180725
Art.nr. 11180924 Lade over halve breedte	240 x 80 x 338 mm	Art.nr. 11180726
Art.nr. 11180925 Dubbelhoge lade over halve breedte	240 x 160 x 338 mm	Art.nr. 11180727

Speciale lade voor medicijnlades




Art. nr. 230801201 Inlegplateau voor medicijnlades

In het frame van 100 mm hoge lades past een inlegplateau. In dat plateau passen diverse medicijnbakjes.

Er zijn meerdere configuraties mogelijk met de medicijnlades.

Middels een optioneel schuifstelsel (*Art.nr. 230801202*) kunnen er kleinere medicijnbakjes geklemd worden binnen de lade. Hierdoor blijven deze beter op hun plek staan, ook tijdens het rijden van de wagen.



All to know

Medicijnlades

EAV/EAG verpakkingen

Per medicijnlade passen 2 EAV/EAG verpakkingen.

Lengteverdeler

Er is een lengteverdeler verkrijgbaar om de vakken in de medicijnlades te verdubbelen i.c.m. de separaties.

De lengteverdeler wordt verlijmd aan de medicijnlade, de (dwars) separaties blijven uitneembaar.



Art. nr. 11180921 Smalle witte medicijnlade

80 mm x 338 mm (BxD)
ABS kunststof, wit

De medicijnlade heeft 11 sleufjes waarmee i.c.m. de smalle separaties (*art. nr. 11180723*) de lade tot 12 vakken kan worden ingedeeld. Er passen tot 7 smalle medicijnlades naast elkaar per lade in een 600 mm brede ladewagen.



Ook verkrijgbaar zijn:



Art. nr. 11180922 Brede witte medicijnlade

120 mm x 338 mm (BxD)
ABS kunststof, wit

De medicijnlade heeft 11 sleufjes waarmee i.c.m. de brede separaties (*art. nr. 11180724*) de lade tot 12 vakken kan worden ingedeeld. Er passen tot 4 brede medicijnlades naast elkaar per lade in een 600 mm brede ladewagen.



Separaties voor medicijnlades



Treston medicijnlades

In de speciale lade voor medicijnlades passen ook Treston bakjes van 30 of 40 cm diep.



Afdekplaatjes

Kunststof ladewagen met IT

Uitbreiden met AIO PC, Single Sign-on en meer

Stappenplan voor de hier getoonde wagen

Stap 1: De wagen heeft een lichtgrijze body in 1040 mm hoogte (Art. nr. 2242104010/LG)

Stap 2: Er zitten vier lades van 100 mm in (Art. nr. 230121100) en 1 lade van 200 mm (Art. nr. 230121200)

Stap 3: Er zijn vijf lichtgrijze handgrepen (Art. nr. 230221/LG) toegepast die goed bij de wagenbody passen.

Stap 4: Er is gekozen voor een duwgreep aan de linkerzijde (Art. nr. 230421L/LG). Aan de rechterzijde zit geen duwgreep.

Stap 5: Een LS400 (Art.nr. LS400DHW) zorgt voor een veilige afsluiting van de wagen.

Stap 6: Er zijn standaard wielen onder gezet, deze voldoen al aan de hoge eisen van zorginstellingen.

Stap 7: Om van de kunststof ladewagen een IT-wagen te maken is deze voorzien van een hoog/laag verstelbare beeldscherm kolom met VESA houder. Hierop is een DT Research AIO PC gemonteerd. Naast het scherm zit een barcodescannerhouder met docking station van Datalogic.

In de bovenste lade is een toetsenbord plateau geplaatst. Hierin liggen een medisch toetsenbord en muis van All Modul.



Ruimte voor IT

Bij het ontwerp van de wagen is er rekening gehouden met ruimtes om IT bekabeling en/of adapters te verwerken in de body van de wagen. Een kabelgeleidingssysteem zorgt ervoor dat de kabels niet in de verduking komen of plotseling uitgetrokken worden.

Onderin de wagen is er ruimte voor accupakketten, power supply's of andere IT-componenten



Art. nr. ITAMVHHL
Hoog/laag verstelbare beeldschermhouder VESA

All Modul kunststof ladewagens met IT worden standaard uitgerust met deze beeldschermhouder.

Om het scherm ook te kunnen draaien is er draaibaar plateau verkrijgbaar waar de beeldschermkolom op wordt gemonteerd (*Art.nr. ITAMVHR*)



Art. nr. ITSPIRAALKABELEU
Spiraalkabel



Art. nr. 230801205
Toetsenbordlade plateau

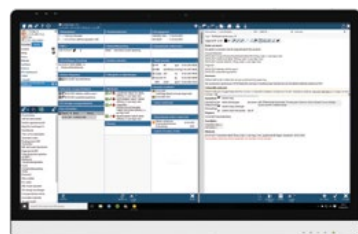
De bovenste lade van 50 mm (of 100 mm) kan ingezet worden als toetsenbordlade. Hiervoor wordt er een plateau in het frame gelegd waar het toetsenbord en muis in passen.



Single Sign-on

Single-sign-on mogelijkheden via active directory. Het systeem werkt met Windows, Imprivata en Evidian.

Optimaliseren en efficiënter maken van de workflow d.m.v. de single sign-on mogelijkheden. Dit maakt het medicijnuitgifte proces veiliger.



All-in-one PC van DT Research

Er zijn diverse medische All-in-one PC's in ons assortiment verkrijgbaar.

► [Lees meer op www.allmodul.nl/aio](http://www.allmodul.nl/aio)

More to know

Medische toetsenborden en muizen

Medische toetsenborden en muizen

U kunt uw medische IT wagens aanvullen met diverse IT accessoires zoals medische toetsenborden en muizen. Wij hebben ons eigen merk medische toetsenbord en muizen ontwikkeld.

IP67 Keyboard



ITAMIP67KBNL (QWERTY)
ITAMIP67KBB (BELGISCH AZERTY)

IP68 Keyboard



ITAMIP68KBNL (QWERTY)
ITAMIP68KBB (BELGISCH AZERTY)

Overige merken

We leveren ook medische toetsenborden en muizen van andere bekende merken.

Denk bijvoorbeeld aan Medigenic of een Purekeys toetsenbord met geïntegreerd touchpad.

IT-accessoires

Diversen

More to know

Healthcare IT
oplossingen

Er is een uitgebreide catalogus
beschikbaar over al onze
Healthcare IT oplossingen

www.allmodul.nl/download



Art. nr. 230820132

Laptohouder i.c.m. de vesa-arm

Maat van het plateau: 300 x 250 (BxH)
Geëpoxeerd staal, zwart

Op de laptohouder passen laptops van
260 t/m 480 mm breed.

De VESA-arm (Art. nr 230820121) moet
separaat besteld worden.



Beveiliging voor een laptopplateau

Een beveiliging zekert de laptop op de wagen
om de kans op diefstal te verminderen.

Indien gewenst kan deze geïnstalleerd worden
tezamen met een ander type laptopplateau.
Vraag naar de informatie.



Art.nr. ...

VESA arm voor bijv. diagnostische apparatuur

Er is een VESA houder voor bijvoorbeeld
diagnostische apparatuur beschikbaar. De
zwenkarm kan op verschillende hoogtes op een
staander worden geplaatst.
De draagarm kan apparatuur tot 8 kg dragen.



Art. nr. ITAMTABLEHOLDER

Tablethouder

Deze tablethouder is geschikt voor allerlei soorten
tablets. Verstelbaar in een hoek. De tablethouder kan
op de VESA-arm worden bevestigd.

De VESA-arm (Art. nr. 230820121) moet separaat besteld
worden.



Zebra (label)printers


Zebra printers voor polsbandjes of
andere labeling. Kan ook voorzien
worden van externe Zebra batterij
(ZD421).

Zie voor meer informatie
allmodul.nl/zebra



IT-accessoires

Scanner- en printerhouders



Art. nr. ITAMBSVH
Barcode-scanner houder voor docking stations

Aluminium, wit

Voor draadloze scanners met docking station. De barcode-scanner kan links of rechts van het beeldscherm worden bevestigd.



Art. nr. ITAMBSVHUSB
Ophangingspinnen voor montage op VESA houders

Aluminium, wit

Deze extra pinnen dienen om USB-bekabelde barcode-scanners zonder docking station op te kunnen hangen aan de diverse VESA scannerhouders. De pinnen worden apart gemonteerd en dienen separaat te worden besteld bij een VESA scannerhouder.



Enkele houder voor achter het scherm

Aluminium, wit

Aan deze houder kan op de montageplaat een scanner of een andere accessoire worden bevestigd. Er is een houder voor de linkerzijde (**Art. nr. ITAMBSVHELA**) en voor de rechterzijde (**Art. nr. ITAMBSVHERA**) beschikbaar.

Op het hiernaast getoonde voorbeeld zijn er op de houder de ophangingspinnen (**Art. nr. ITAMBSVHUSB**) gemonteerd.



Art. nr. ITAMBSVHDA
Dubbele barcode-scanner houder achter het scherm

Aluminium, wit

De barcode-scannerhouder is voorzien van twee montageplaten voor een docking station. De barcode-scanners zijn links en rechts van het beeldscherm te bereiken.

Op het hiernaast getoonde voorbeeld zijn er op de houder tweemaal de ophangingspinnen (**Art. nr. ITAMBSVHUSB**) gemonteerd.



Art. nr. ITAMBSVHERAS
Schuine barcode-scanner houder achter het scherm

Aluminium, wit

De barcode-scanner is rechts van het beeldscherm te bereiken. Er kunnen zowel ophangingspinnen als een cradle op de montageplaat worden bevestigd.

All to know

Barcode-scanners

All round levering

Wij leveren alle gebruikelijke USB-bekabelde of draadloze barcode hands-scanners van de merken Zebra en Datalogic.

RFID Scanning

Ook RFID personeelspaslezers kunnen toegepast worden op de kunststof ladewagens.



Wij zijn Zebra business partner



Wij zijn Datalogic business partner

Anesthesiewagen

Snel uw anesthesiewagen samenstellen

Blauw

Art. nr. 2242104010/BL

1040 mm hoge kunststof wagenbody in blauw

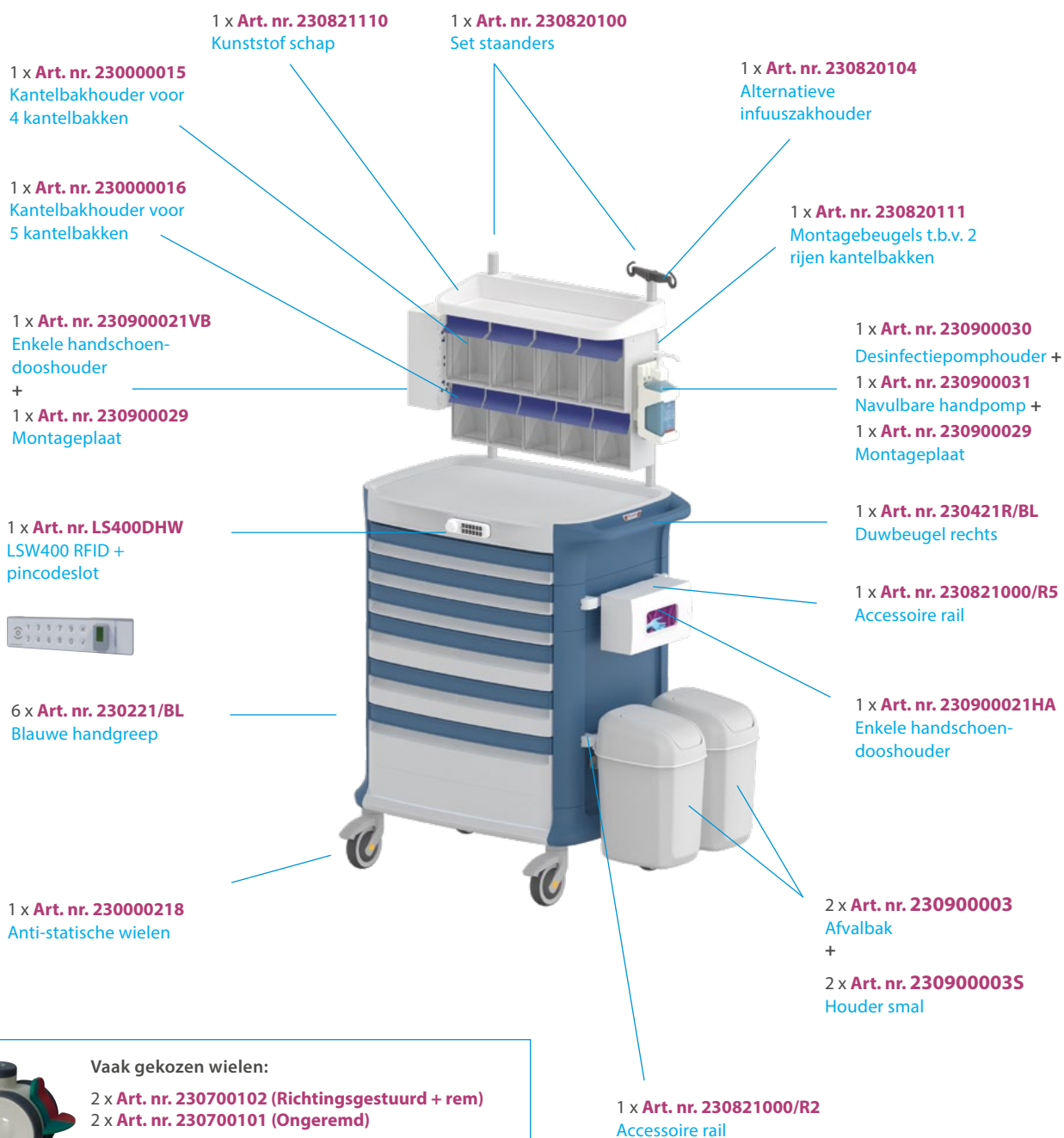
De volgende blauwe lades met daarin de anti-bacteriële bakken zijn gebruikt:

3 x 50 mm hoge lade
Art. nr. 230121050 +
3 x 50 mm bak lichtgrijs
Art. nr. 11164051AB

2 x 100 mm hoge lade
Art. nr. 230121100 +
2 x 100 mm bak lichtgrijs
Art. nr. 11164101AB

1 x 200 mm hoge lade
Art. nr. 230121200 +
1 x 200 mm bak lichtgrijs
Art. nr. 11164201AB


+ Bijbehorende separaties, zie pagina 19



Reanimatiewagen

Snel uw reanimatiewagen samenstellen

Rood



Art. nr. 2242104010/RD


1040 mm hoge kunststof wagenbody in rood

De volgende rode lades met daarin de anti-bacteriële bakken zijn gebruikt:

4 x 100 mm hoge lade
Art.nr. 230121100 +
4 x 100 mm bak lichtgrijs
Art. nr. 11164101AB

1 x 200 mm hoge lade
Art. nr. 230121200 +
1 x 200 mm bak lichtgrijs
Art. nr. 11164201AB

+ Bijbehorende separaties, zie pagina 19



Laptop wagen

Snel uw laptop wagen samenstellen

Blauw

Art. nr. 2242104010/BL

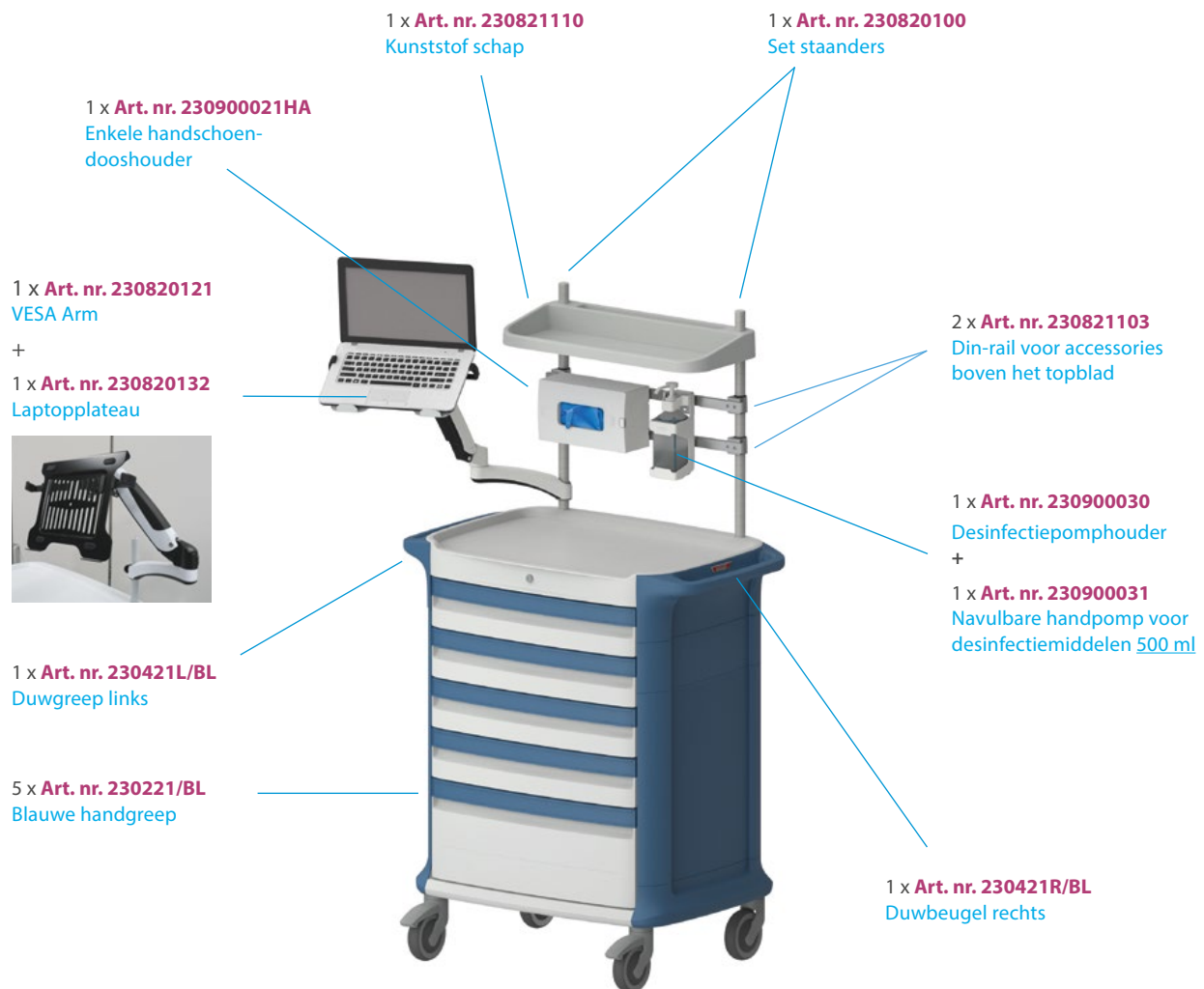
1040 mm hoge kunststof wagenbody in blauw

De volgende blauwe lades met daarin de anti-bacteriële bakken zijn gebruikt:

4 x 100 mm hoge lade
Art. nr. 230121100 +
4 x 100 mm bak lichtgrijs
Art. nr. 11164101AB

1 x 200 mm hoge lade
Art. nr. 230121200 +
1 x 200 mm bak lichtgrijs
Art. nr. 11164201AB

+ Bijbehorende separaties, zie pagina 19



Vaak gekozen wielen:

1 x **Art. nr. 230000217**
Richtingsgestuurd wiel

Vaak gekozen alternatieve
accessoire:


1 x **Art. nr. ITAMTABLEHOLDER**
Tablethouder



Pediatriewagen

Snel uw pediatriewagen samenstellen

Rood



Art. nr. 2242104010/RD

1040 mm hoge kunststof wagenbody in rood

De volgende rode lades met daarin de anti-bacteriële bakken zijn gebruikt:

6 x 50 mm hoge lade
Art. nr. 2361050 +
6 x 50 mm bak lichtgrijs
Art. nr. 11164051AB

2 x 100 mm hoge lade
Art. nr. 230121100 +
2 x 100 mm bak lichtgrijs
Art. nr. 11164101AB

+ Bijbehorende separaties, zie pagina 19



1 x **Art. nr. 1510121**
Gekleurde labelset voor labelcover

1 x **Art. nr. 230900021HV**
Enkele handschoendooshouder +

1 x **Art. nr. 230821000/L5**
Accessoire rail

8 x **Art. nr. 230221/RD**
Rode handgreep

Vaak gekozen extra accessoires:

1 x **Art. nr. 230000190**
Klemschroef voor naaldencontainer

+

Art. nr. 230000001
Naaldencontainerhouder half rond 130 x 130 mm



1 x **Art. nr. 230820131**
Defibrillator plateau

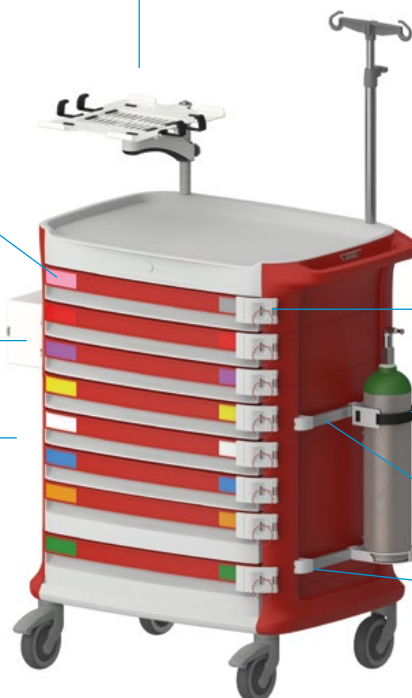
1 x **Art. nr. 230820105**
Infuuspaal

1 x **Art. nr. 230421R/RD**
Duwgreep rechts

8 x Ladeversluiting met verbreekzegel

1 x **Art. nr. 230900041**
Zuurstoffeshouder voor diverse hoogtes

2 x **Art. nr. 230821000/R1 + R4**
Accessoire rail



Vaak gekozen wielen:

2 x **Art. nr. 230000218**
Anti-statische wielen

Isolatiwagen

Snel uw isolatiwagen samenstellen

Lichtgrijs

Art. nr. 2242116510/BL

1165 mm hoge kunststof wagenbody in lichtgrijs

De volgende lichtgrijze lades met daarin de anti-bacteriële bakken zijn gebruikt:

5 x 100 mm hoge lade
Art.nr. 230121100 +
5 x 100 mm bak lichtgrijs
Art. nr. 11164101AB

1 x 200 mm hoge lade
Art. nr. 230121200 +
1 x 200 mm bak lichtgrijs
Art. nr. 11164201AB

+ Bijbehorende separaties, zie pagina 19



Vaak gekozen extra accessoires:

Art. nr. 230521001
Topblad beschermmat

1 x **Art. nr. 230900021HV**
Enkele handschoendooshouder +
1 x **Art. nr. 230821000/L6**
Accessoire rail

1 x **Art. nr.230421R/LG**
Duwgriep rechts

1 x **Art. nr. 230900030**
Desinfectiepomphouder +
1 x **Art. nr. 230900031**
Navulbare handpomp voor desinfectiemiddelen 500 ml +
1 x **Art. nr. 230821000/R6**
Accessoire rail

1 x **Art. nr. 1510122**
Labels voor labelcover

6 x **Art. nr. 230221/YE**
Gele handgreep



6 x **Art. nr. 1510100**
Labelcover



Vaak gekozen extra accessoires:

1 x **Art. nr. 230900003**
Afvalbak +
1 x **Art. nr. 230900003B**
Houder +
1 x Accessoire rail



Vaak gekozen wielen:

2 x **Art. nr. 230000218**
Anti-statisch wielen

Vaak gekozen extra accessoires:

1 x **Art. nr. 230820046**
Kantelbakjes aan de zijkant



Procedurewagen met IT

Snel uw procedurewagen met IT samenstellen

Lichtgrijs



Art. nr. 2242104010/RD

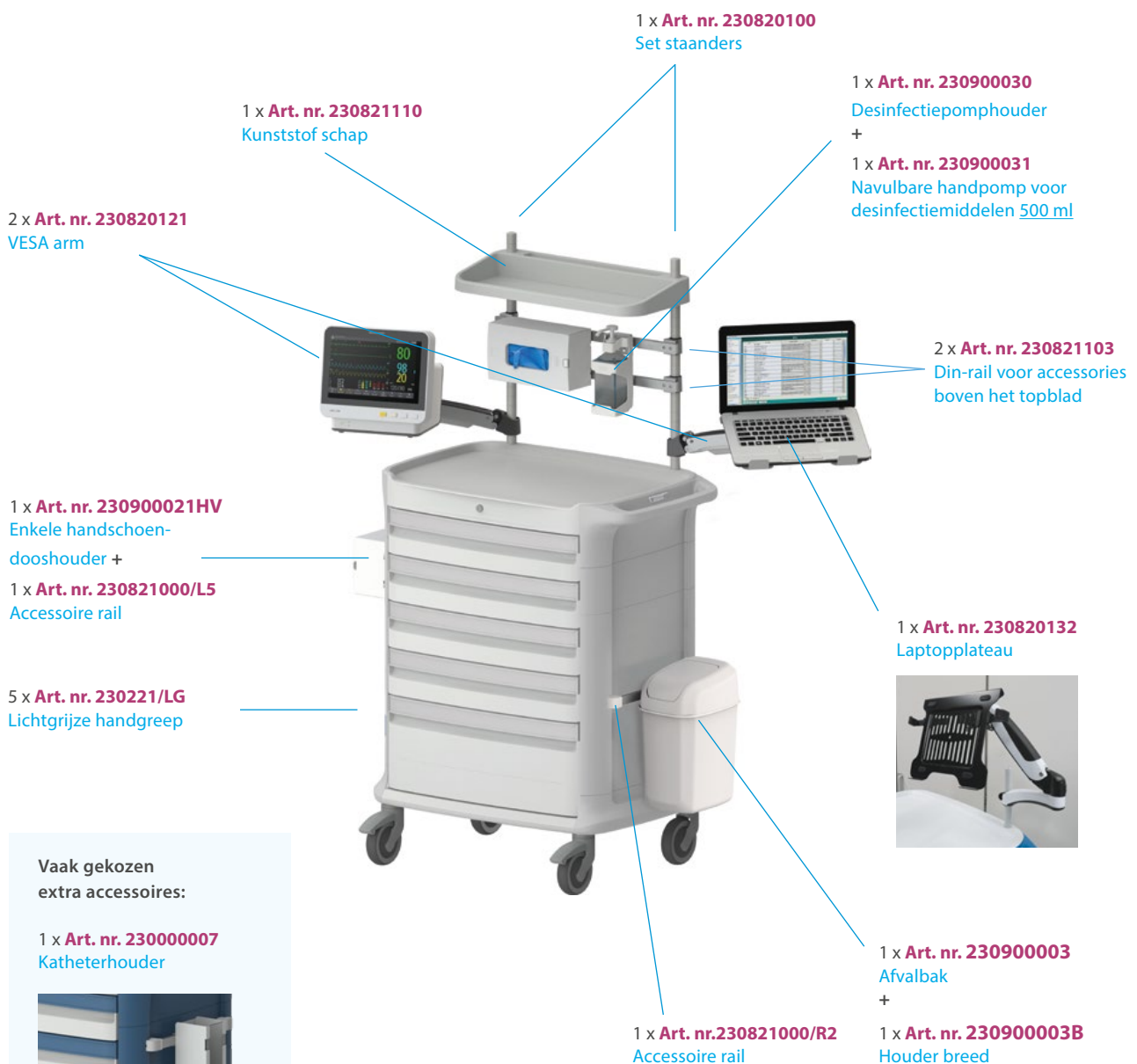
1040 mm hoge kunststof wagenbody in lichtgrijs

De volgende lichtgrijze lades met daarin de anti-bacteriële bakken zijn gebruikt:

4 x 100 mm hoge lade
Art.nr. 230121100 +
4 x 100 mm bak lichtgrijs
Art. nr. 11164101AB

1 x 200 mm hoge lade
Art. nr. 230121200 +
1 x 200 mm bak lichtgrijs
Art. nr. 11164201AB

+ Bijbehorende separaties, zie pagina 19



Vaak gekozen extra accessoires:

1 x **Art. nr. 230000007**
Katheterhouder



Vaak gekozen wielen:

2 x **Art. nr. 230700102** (Richtingsgestuurd + rem)
2 x **Art. nr. 230700101** (Ongeremd)
Dubbelloopvlakwielen

Wij monteren zelf al onze medische modulaire wagens in onze werkplaats. Deze kunnen direct na levering in gebruik genomen worden (Ready-to-roll).



Kunststof ladewagens op gerobotiseerde wagens.

Door het lichtere gewicht van de kunststof ladewagens is deze goed toepasbaar op gerobotiseerde wagens, zoals deze van Dalco Robotics.

Bent u nieuwsgierig geworden naar deze oplossing?
Vraag ons om meer informatie.

Contactgegevens All Modul



All Modul BV
Damzigt 13
3454 PS De Meern
T: + 31 (0)30 20 40 260
www.allmodul.nl
info@allmodul.nl



All Modul BVBA
Albert Dehemlaan 31
8900 Ieper
T: + 32 57 280 116
www.allmodul.be
info@allmodul.be



All Modul SARL
10 Rue Michel Servet
59000 Lille
T: + 33 328 501 840
www.allmodul.fr
info@allmodul.fr